

# Årsrapport 2023

at skog





## Årsrapport

|                                |    |
|--------------------------------|----|
| Styrelederen har ordet         | 4  |
| Konsernsjefen har ordet        | 5  |
| Vår virksomhet                 | 6  |
| Konsern                        | 7  |
| Segmentinformasjon             | 8  |
| Strategi                       | 9  |
| Tømmermarkedet                 | 10 |
| Tømmertransport                | 12 |
| Trelastmarkedet                | 13 |
| Vår tilstedeværelse            | 15 |
| Produkter og tjenester         | 16 |
| Skogkultur                     | 17 |
| Regnskap og økonomi            | 18 |
| Eierstyring og selskapsledelse | 19 |
| Framtidsutsiktene              | 20 |



## Finansregnskapet

|                          |    |
|--------------------------|----|
| Resultat og balanse      | 22 |
| Kontantstrømpoppstilling | 23 |
| Regnskapsprinsipper      | 24 |
| Noter                    | 26 |
| Revisors beretning       | 34 |



## Bærekraft

|                              |    |
|------------------------------|----|
| Bærekraft                    | 36 |
| Bærekraftig skogbruk         | 37 |
| Bærekraft i konsernet        | 38 |
| Kvalitets- og miljøpolitikk  | 39 |
| Skogsertifisering            | 40 |
| Samfunnet er opptatt av skog | 41 |
| Frivillig vern               | 42 |



## Sosialt ansvar

|                           |    |
|---------------------------|----|
| Sosialt ansvar            | 44 |
| Helse, miljø og sikkerhet | 45 |
| Styret                    | 46 |

# Årsrapport

---



# Styrelederen har ordet



## Skogens oppsynskvinner- og menn

Eit nytt skogår er i emning og vi legg 2023 bak oss. Det er god aktivitet i skogen. Det er stor etterspørsel etter tømmer. Norge, Europa og verden vil ha det fornybare råstoffet vi produserer. Rett nok er det ein tøff marknad for byggemateriale om dagen, særleg i Norge, men det har ikkje dempa etterspørselen etter tømmer. Vi leverer i dag til eigen industri, til ein sterk innanlandsk industri og til eksport. Mangfaldet av kundar skaper etterspørsel. Etterspørsel skapar pris.

Marknaden for tømmer viser tydeleg at tre som råstoff er framtidsretta. Det er berekraftig, det bidrar til lågare klimagassutslepp og det er ikkje minst sirkulært. I Norge har vi bygd opp ein stor skogressurs. Det har aldri vore meir skog i Norge. Det blir meir eldre skog. Det er meir død ved i skogen – som er viktige leveområde for mange organismar. Heile det norske skogbruket er miljøsertifisert. Eg meiner vi som skogeigarar har ei stolt historie å fortelje gjennom dei siste 100 år.

Likevel opplever vi at presset frå storsamfunn, media og interessegrupper aukar betydeleg. Gjennom 2023 publiserte NRK ei rekke reportasjar med svært kritisk blick på skognæringa. Mot slutten av 2023 legg Økokrim fram ein rapport der dei setter kritisk søkelys på skoglova. 2024 har starta med serien «Oppsynsmannen» på NRK, der ein på nytt sett kritisk ljøs på arealbruk.

Eg vil vere tydeleg. Det norske skogbruket må vere berekraftig. Vi må ta omsyn til det biologiske mangfaldet. Vi kan ikkje ha ei næring som er ein trussel for truga artar. Derfor må vi etterleve dei reglane vi har sett i PEFC skogstandar for eit berekraftig skogbruk. Vi må også ha dialog og informere om kva vi driv med.



**Norge, Europa og verden vil ha det fornybare råstoffet vi produserer.**

MEN – vi må også kunne forvente at seriøse aktørar i ordskiftet om skog set seg inn i kva skogbruk er. Vår store utfordring er å skape forståelse for kor langsiktig skogbruk er. At planta vi set i bakken er ein del av eit svært langt kretsløp. At skogen vi haustar etter 100 år ikkje handlar om å fjerne eventyrskog, men er del av eit langt og fornybart kretsløp. Skog er ein av dei få ressursane vi kan auke bruken av på vegen inn i eit lågutsleppsamfunn. Ikkje bare kan vi, men vi må bruke meir trevirke skal vi begrense global oppvarming, i følge FNs klimapanel.

Så kva gjer vi? Eg trur tida er forbi der vi bare hamrar på med eigne argument og synast alle som ikkje forstår oss er kunnskapslause. Vi må bruke meir tid og krefter på å fortelje kva vi driv med. Få fram dei gode eksempla. Vise i praksis at vi har strenge kontrollsystem og at vi etterlever dei. Synleggjere kor flott trevirke er som materiale. Bli meir synlege rett og slett.

Eg meiner vi som skogeigarar er skogens beste oppsynskvinner- og menn. Vi har ein stor organisasjon, vi er mange. Ein skogeigar lever av å ta vare på skogen sin – ikkje øydelegge den!

### Godt skogår!

Olav A. Veum,  
Styreleiar

# Konsernsjefen har ordet



## Skogbrukets posisjon styrkes

Året 2023 ble et år med både utfordringer og muligheter i verdikjeden. Vi har stått overfor et svært dårlig trelastmarked nasjonalt. Samtidig har vi hatt et sterkt nasjonalt og internasjonalt tømmermarked. Til tross for store utfordringer i trelastmarkedet, og da spesielt for Hasås, har vi klart å styrke vår posisjon og oppnådd betydelige milepæler. Også i 2023 vises implementering av strategi i operasjonelle tiltak. I et krevende marked er det avgjørende med de kortsiktige tilpasningene, mens i det langsiktige perspektivet skal strategien vise retning for videre utvikling av AT Skog. Det siste året har vi videreutviklet våre teknologiske løsninger for å forbedre effektiviteten og presisjonen i hele konsernet. Telemarksbruket og Eikås er blitt en del av Hasås. Sagbrukene ble innfusjonert med virkning fra 2023. Dette er en konsekvens av vår merkevarestrategi. Merkevaren AT Skog står sterkt. Dette fikk vi bekreftet i medlemsundersøkelsen. AT Skog som tømmerleverandør er derimot lite kjent utenfor skogbruksbransjen. I AT Skog konsernet er derfor Hasås merkevaren, som frontes til byggevarekjeder og i konseptutvikling til forbrukere. Telemarksbruket og forvaltningsavtalen BEDRESKOG, er fasett inn i AT Skogs nye merkevarestruktur.

AT Skog konsernets samarbeidspartnere er avgjørende for at vår virksomhet skal utvikles. Vi skal fortsatt være en ansvarlig partner og nabo i lokalsamfunnene vi opererer i. Det er fundamentet, som er implementert i vår strategi og adferd. Vi skal ivareta forpliktelsene våre overfor samfunnet, ta ansvaret på alvor og kommunisere tydelig og transparent i handlingene våre. Et økende fokus på bærekraft vil påvirke verdikjeden mer og mer. Forventninger fra forbrukere, nye regulatoriske krav, klima og biologisk mangfold vil legge press på hvordan vi driver virksomhetene. Med riktig tilnærming fra vår side, vil dette kunne styrke virksomheten. Vi skal levere på sertifiseringer, som vi på enkelte områder leverer

bedre på enn forventet. Samtidig skal vi levere alle tjenestene våre til skogeierne med god kvalitet, som gjør at vi sammen ser at endringer styrker skogbrukets posisjon.

AT Skog konsernets underliggende drift viser at 2023 ble enda et spesielt år. I starten av året var forventningene at 2023 ville bli krevende i et fallende trelastmarked. Det er fortsatt godt resultat i morselskapet, men det ble et svært dårlig økonomisk år for AT Industrier og Hasås spesielt. Det samlede konsernresultatet viser at vi har fått en kraftig korleksjon fra de foregående to årene. Ser vi de tre siste årene under ett, er det fortsatt god avkastning på investert kapital. Vi forventer et fortsatt utfordrende trelastmarked i 2024, men etterspørselen er fortsatt god etter tømmer i Norge og internasjonalt.



**Også i 2023 vises implementering av strategi i operasjonelle tiltak.**

Kjernen i det vi har gjort i 2023, er innsatsen til våre dyktige ansatte. De er framtidsrettede, rause og imøtekommende, slik verdiene våre beskriver. Takk til lojale entreprenører, transportører og andre samarbeidspartnere. Vi gleder oss til fortsettelsen!

### Stolt fortid – stor fremtid!

Anders R. Øynes  
Konsernsjef

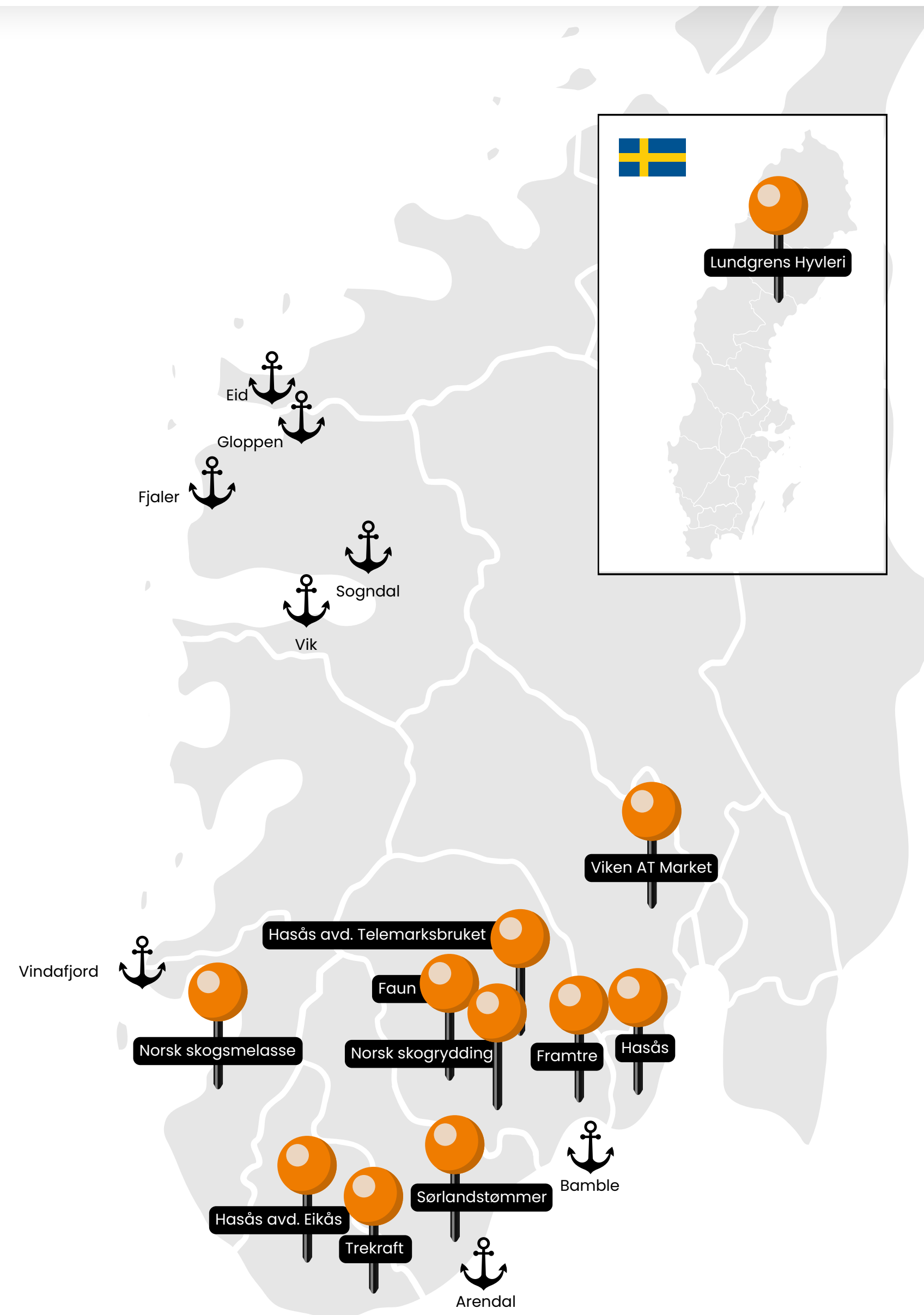
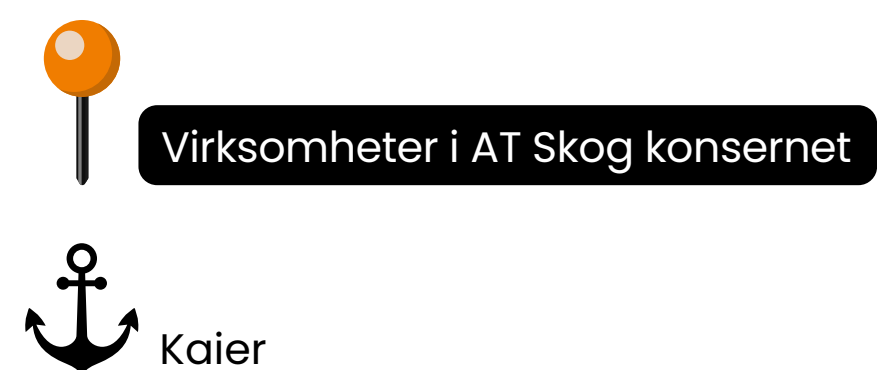
# Vår virksomhet

AT Skog SA eies av rundt 8700 skogeiere i fylkene Vestfold og Telemark, Agder, Rogaland og Vestland. Vi utfører alt av skogbrukstjenester for skogeierne. AT Skog planter, pleier og drifter skogeiendommer. Vi kjøper og selger tømmer. Vi skaper lokale verdier og arbeidsplasser.

AT Skog utfører hogst etter kravene i Norsk PEFC Skogstandard og norske lover. Vi tar hensyn til biologisk mangfold, friluftsliv, kulturminner og kulturlandskap.

Vi er en kompetansebedrift som viser samfunnsansvar og søker gode løsninger i det grønne skiftet.

Konsernet AT Skog har om lag 260 ansatte. Konsernet har et bredt spekter av selskap i hele verdikjeden – fra utmarkstjenester og entreprenørselskap til sagbruk og ferdig trelast.



# Konsern

## AT Skog er organisert som et konsern, der AT Skog SA er morselskap.

AT Skog konsernet er inndelt i 3 divisjoner og 4 segmenter. Morselskapet inngår som ett av segmentene sammen med divisjonene. De tre divisjonene AT Industrier, AT Logistikk og AT Skog Invest er strukturert i segmenter ut fra operasjonell drift.

AT Skog yter tjenester på tvers av alle divisjonene i konsernet og leverer tjenester til medlemmene. AT Skogs kjernevirksomhet er tømmeromsetning, salg og utførelse av skogrelaterte tjenester, interne finansieringsløsninger, eierutøvelse i konsernet, næringspolitikk og medlemsoppfølging.

AT Industrier sin kjernevirksomhet er verdiskaping gjennom økt bruk av trebasert råstoff, salg av trevarer og tilhørende trebaserte produkter.

AT Logistikk sin kjernevirksomhet er å ivareta drift- og eierskap av alle havneterminaler langs hele kysten. AT Logistikk har i tillegg andre tjenester, som tømmertransport og eiendomsforvaltning. AT Logistikk har i 2023 overtatt Sørlandstømmer for å sikre transporttjenester.

AT Skog Invest består av en selskapsportefølje der hovedfokuset er tjenester knyttet til salg og håndteringen av råstoff og ferdigprodukter, samt verdiøkende tjenesteleveranser. I løpet av 2023 har Framtre utvidet sin virksomhet betydelig. Målet for utvidelsene er å kunne tilby entreprenørtjenester i hele vår geografi til konkurransedyktige betingelser.

## AT Skog SA

### AT Industrier AS

**Hasås AS (100%)**

**Lundgrens Hyvleri AB (100%)**

**Norsk Skogsmelasse AS (60%)**

### AT Logistikk AS

**Sørlandstømmer AS (100%)**

**AT Terminal AS i Bamble (100%)**

**Eydehavn i Arendal (100%)**

**Naustdalstranda i Eid (100%)**

**Feios i Vik (100%)**

**Sande i Gloppen (100%)**

**Søndenåneset i Vindafjord (100%)**

**Tømmerkaier AS i Sogndal (74%)**

**Kvamen kai AS i Fjaler (50%)**

### AT Skog Invest AS

**Framtre AS (100%)**

**Storgata 171-175 AS (100%)**

**Faun AS (52%)**

**Viken AT Market AS (50%)**

**Norsk Skogrydding AS (50%)**

**Trekraft AS (45,1%)**

**Jordøya Tomteutvikling AS (6,4%)**

Organisering pr. 1.1.2024

# Segmentinformasjon

**AT Skogs** kjernevirksomhet er tømmeromsetning, salg og utførelse av skogrelaterte tjenester, interne finansieringsløsninger, eierutøvelse i konsernet, næringspolitikk og medlemsoppfølging. For AT Skog ble de samlede driftsinntekter 1 491,0 millioner kroner (1 427,3 millioner kroner i 2022), og driftsresultatet ble 20,8 millioner kroner (28,7 millioner kroner i 2022). Resultat før skatt ble 70,8 millioner kroner (33,7 millioner kroner i 2022). Det høye finansresultatet skyldes i all hovedsak utbytte fra AT Skog Invest på 36,0 millioner kroner.

Divisjon **AT Skog Invest** består av datterselskapet Framtre AS (100 %) og Faun Naturforvaltning AS (52 %), de felleseide selskapene Viken AT Market AS (50 %) og Norsk Skogrydding AS (50 %), de tilknyttede selskapene SB Skog (34 %), Trekraft (22,8 %), samt en del andre mindre engasjementer. SB Skog (34 %) ble solgt med virkning fra 1. januar 2024. Salget av aksjene ga en regnskapsmessig gevinst. Ved oppstarten av 2024 er det gjennomført emisjon i Trekraft. Emisjonen skjer i to omganger og etter første del av emisjonen er AT Skog Invest sin eierandel 45,1 %. For AT Skog Invest ble de samlede driftsinntekter 575,8 millioner kroner (540,2 millioner kroner i 2022) og driftsresultatet ble -1,5 millioner kroner (-2,3 millioner kroner i 2022).

Divisjon **AT Industrier** består av selskapene Hasås AS (100 %) der Lundgrens Hyvleri AB (100 %) er datterselskap til Hasås. Kundene til divisjonsselskapene er byggevarehandel, trebasert industri, byggmestere og entreprenører. Det har vært et utfordrende år og mye av aktiviteten i 2023 har vært å tilpasse seg et krevende marked. 2023 har også medført ytterligere konsolidering ved at Telemarksbruket og Eikås er innfusjonert i Hasås. Dette styrker fokuset og blir en sterk markedsaktør i fortsettelsen. For AT Industrier ble de samlede driftsinntektene 452,0 millioner kroner (746,6 millioner kroner i 2022), og driftsresultatet ble -67,7 millioner kroner (40,2 millioner kroner i 2022).



Driftsleder Almir Muftic på Hasås avd. Telemarksbruket



# Strategi

**Gjennom 2023 har AT Skog fortsatt navigert etter bærekraftsmål og markedsutfordringer.**

Analysen av trender og eksterne faktorer har vært avgjørende for å forstå de skiftende landskapene vi opererer i. Strategien viser en retning, som gjør oss godt forberedt på hvordan vi skal tilpasse konsernets langsiktige utvikling. Strategien har ikke bare identifisert, men også håndtert, forventede og uforutsette hendelser. Det har gitt oss et forsprang i implementering av nødvendige tiltak og bidratt til å justere oss i et stadig skiftende marked.

Vår tilnærming forblir fleksibel og tilpasningsdyktig. Samarbeid, som skjer internt mellom våre fire hovedområder og eksternt med partnere og underleverandører, forblir sentrale elementer i realiseringen av vår strategi.

Hovedveivalgene og prioriteringene våre fortsetter å styre oss mot en fremtid der mennesker, teknologi og partnerskap danner grunnlaget. Dette er ikke bare virkemidler i prosessen, men selve hjertet i hvordan vi sikrer at AT Skog forblir en sterk aktør i hele verdikjeden.

## Formål og verdiskaping

I AT Skog ligger det en dyp forpliktelse til å være **skogeiers førstevalg**. Det er et løfte og skal vises gjennom våre handlinger. AT Skog tar del i **hele verdikjeden**, fra frø til industri. Dette engasjementet viser vi gjennom vår lokale delaktighet, innovasjon, utvikling og våre tradisjoner i et langsiktig perspektiv gjennom en miljøvennlig og bærekraftig skognæring.

## Hovedområder



**Medlems-  
organisasjon**



**Næringspolitikk  
Profil og omdømme**



**Marked, produkt og  
tjenester**



**Industri**

# Tømmermarkedet

Lav aktivitet i byggenæringen, fallende trelastpriser, økt etterspørsel etter massevirke og høye energipriser var rammeverket for tømmermarkedet ved inngangen til 2023. Denne markedssituasjonen gjorde at AT Skog, i likhet med resten av bransjen, anbefalte hogst i bestander med høy lauvandel og varierende tømmerkvalitet vinteren 2023.

Skogeierne responderte på anbefalingene og tilpasset seg tømmermarkedet. Mer tidkrevende hogstoppdrag gjorde at innmålingsvolumet i første halvår falt sammenlignet med 2022. Denne volumreduksjonen påvirket bare leveransene av sagtømmer. Volumet av massevirke og ikke minst biovirke økte. Hogst og omsetning av bjørk til vedproduksjon gjennom AT Skog ble mer enn doblet i 2023.

Til tross for lav byggeaktivitet i hele Europa, bidro sanksjoner mot russisk trelast til at det europeiske markedet for trelast var relativt balansert. I tillegg gjorde valutasisituasjonen, med sterk euro mot kroner, at sagbruksindustrien i Norge og Sverige fikk konkurransefortrinn i eksportmarkedet sammenlignet med Finland, Latvia, Tyskland og andre store aktører i det europeiske trelastmarkedet. Svenske og norske sagbruk økte sine eksportandeler og opprettholdt full produksjon til tross for svake hjemmemarkeder.

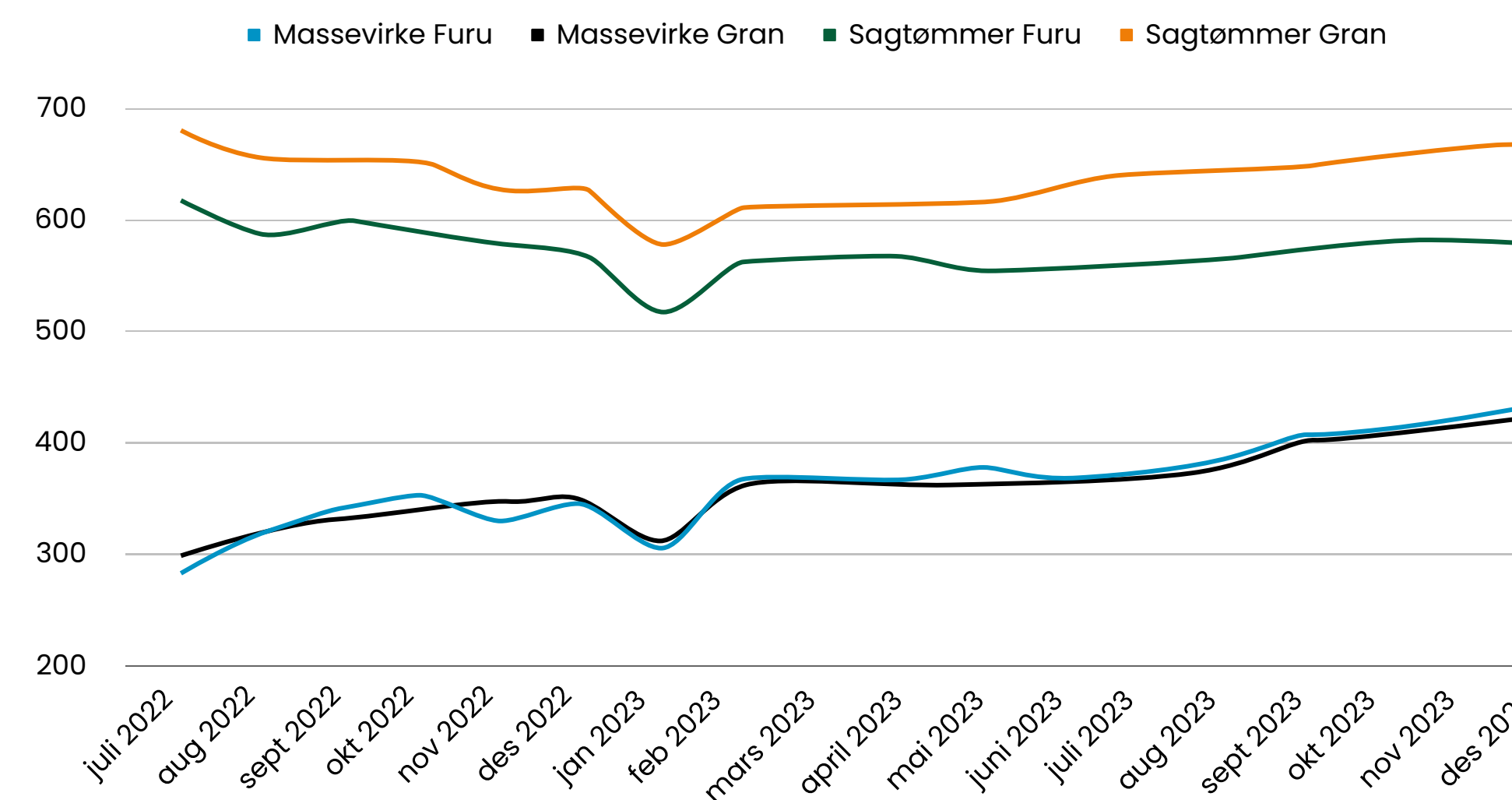
Kombinasjonen av redusert hogst og høy etterspørsel, skapte ubalanse i det norske sagtømmermarkedet utover våren. Lagrene av sagtømmer på industritomt har vært lave gjennom hele året. Noen sagbruk måtte redusere skjæringen eller stoppe produksjonen på grunn av tømmermangel.

Høy konkurranse om sagtømmeret gjorde det mulig å få til flere betydelige prisøkninger fra 1. mai og utover høsten. Ved utgangen av året var det fremdeles små lager og dermed gode forutsetninger for skogbruket til ytterligere prisøkninger.

Etterspørselen etter massevirke har vært stabilt god gjennom hele året AT Skog har etablert stabile salgsvtaler og gode logistikk-løsninger til flere kunder både nasjonalt og internasjonalt, som gjør at vi er mindre sårbare for endringer i etterspørsel hos enkeltkunder.

Høy etterspørsel etter biovirke og høye energipriser bidrar fortsatt til at treforedlingsindustrien har konkurranse om råstoffet. Det gir økte priser. Prisene på massevirke levert ved bilvei, økte derfor betydelig i 2023.

**Utvikling skogeierpris (kr) på hovedsortimenter**



| Utvikling eksportandeler      | 2022                           | 2023                           | Endring        |
|-------------------------------|--------------------------------|--------------------------------|----------------|
| <b>Salg i Norge</b>           |                                |                                |                |
| Massevirke inkl ved og bio    | 385 389 m <sup>3</sup>         | 387 573 m <sup>3</sup>         | 0,57 %         |
| Sagtømmer                     | 609 231 m <sup>3</sup>         | 597 809 m <sup>3</sup>         | -1,87 %        |
| <b>Sum salg norske kunder</b> | <b>994 620 m<sup>3</sup></b>   | <b>985 382 m<sup>3</sup></b>   | <b>-0,93 %</b> |
| <b>Salg eksport</b>           |                                |                                |                |
| Massevirke inkl ved og bio    | 147 957 m <sup>3</sup>         | 154 156 m <sup>3</sup>         | 4,19 %         |
| Sagtømmer inkl palle          | 409 100 m <sup>3</sup>         | 370 900 m <sup>3</sup>         | -9,34 %        |
| <b>Sum salg eksport</b>       | <b>557 057 m<sup>3</sup></b>   | <b>525 056 m<sup>3</sup></b>   | <b>-5,74 %</b> |
| <b>Salgsvolum rundtømmer</b>  | <b>1 551 677 m<sup>3</sup></b> | <b>1 510 438 m<sup>3</sup></b> | <b>-2,66 %</b> |





# Tømmertransport

I AT Skog skal tømmer fraktes på en så kort distanse som mulig med tømmerbil. Dette er et mål som er viktig for miljø og bærekraft, men som også gir direkte økonomisk utslag i reduserte transportkostnader.

De siste årene har økte drivstoffkostnader, økte priser på transportmateriell og økte rentekostnader gjort at transportprisene har skutt i været. I løpet av de siste årene har kostnadene til tømmerbiltransport (i følge transportindex hos SSB) økt med 29 %. For AT Skog utgjør dette alene 25 kr/m<sup>3</sup>.

I tillegg til å redusere antall kilometer, er det viktig å redusere antall turer som kjøres. Det oppnås gjennom aktivt arbeid for å fjerne flaskehals og å skrive opp veier i forhold til totaltvekt og lengde på kjøretøy.

Gjennomsnittlig kjørelengde på vei med tømmerbil fra skog til industri, kai eller togterminal var for AT Skog 57,4 kilometer i 2023. Dette er en reduksjon på 3,4 kilometer totalt sett i vår geografi.

| Tømmertransport på veg i KM | 2022          | 2023           | Endring        |
|-----------------------------|---------------|----------------|----------------|
| Agder og Telemark           | 70,8 km       | 64,8 km        | -6 km          |
| Vestland og Rogaland        | 32,3 km       | 35,1 km        | 2,8 km         |
| <b>Totalt AT Skog SA</b>    | <b>60,8km</b> | <b>57,4 km</b> | <b>-3,4 km</b> |

# Trelastmarkedet

**2023 ble et utfordrende år for norsk byggenæring og trelastbransjen. Fall i aktiviteten forsterket seg gjennom året og igangsettelse av nye boliger er nå på et historisk lavt nivå.**

Vi må tilbake til finanskrisen på 1990 - tallet for å finne tilsvarende tall. I tillegg til fall i volum, er marginene presset. Det har vært økte priser på råstoff og innsatsfaktorer, uten at det har vært mulig å ta ut disse prisøkningene i markedet på grunn av konkurransesituasjonen og overkapasitet. For å tilpasse oss aktivitetsnivået, er det gjennomført kostnadskutt og endringer i organisasjonen. Det har vært gjennomført permitteringer både i Hasås sin avdeling i Kodal og på Eikås. Ved inngangen til 2024, er ingen ansatte permittert. På tross av et labert marked, er det likevel mange lyspunkter. Hasås gjennomfører kontinuerlig forbedrings- og effektiviseringstiltak i alle ledd for å utnytte kapasiteten på anleggene og optimalisere prosesser. Flere investeringer er gjennomført, blant annet ny flissilo og ny innmater til høvelen i avdeling Kodal. I tillegg er det gjennomført vedlikehold og prosessforbedringer på alle anleggene for å være godt rigget til og forberedt på den veksten som vil komme. Hasås jobber aktivt med å selge konsepter og løsninger som tilfører kundene merverdi. Sterke varemerker som Kjerneledning og Stjernepanel har gjort at vi har fått på plass nye kundeavtaler, som vil gi vekst i 2024. Sammen med Lundgrens Hyvleri i Sverige, har Hasås blitt en betydelig aktør med en sterk merkevare og organisasjon, som er godt rustet for fremtiden og videre vekst. Vi skal bygge merkevare rundt konsepter og verdikjeder foredling. Hasås skal være den foretrukne leverandøren av kledning og trelast i vårt definerte markedsområde.



Operatør Jostein Tveiten (t.v) og fabrikkssjef Even Grave på Hasås avd. Eikås

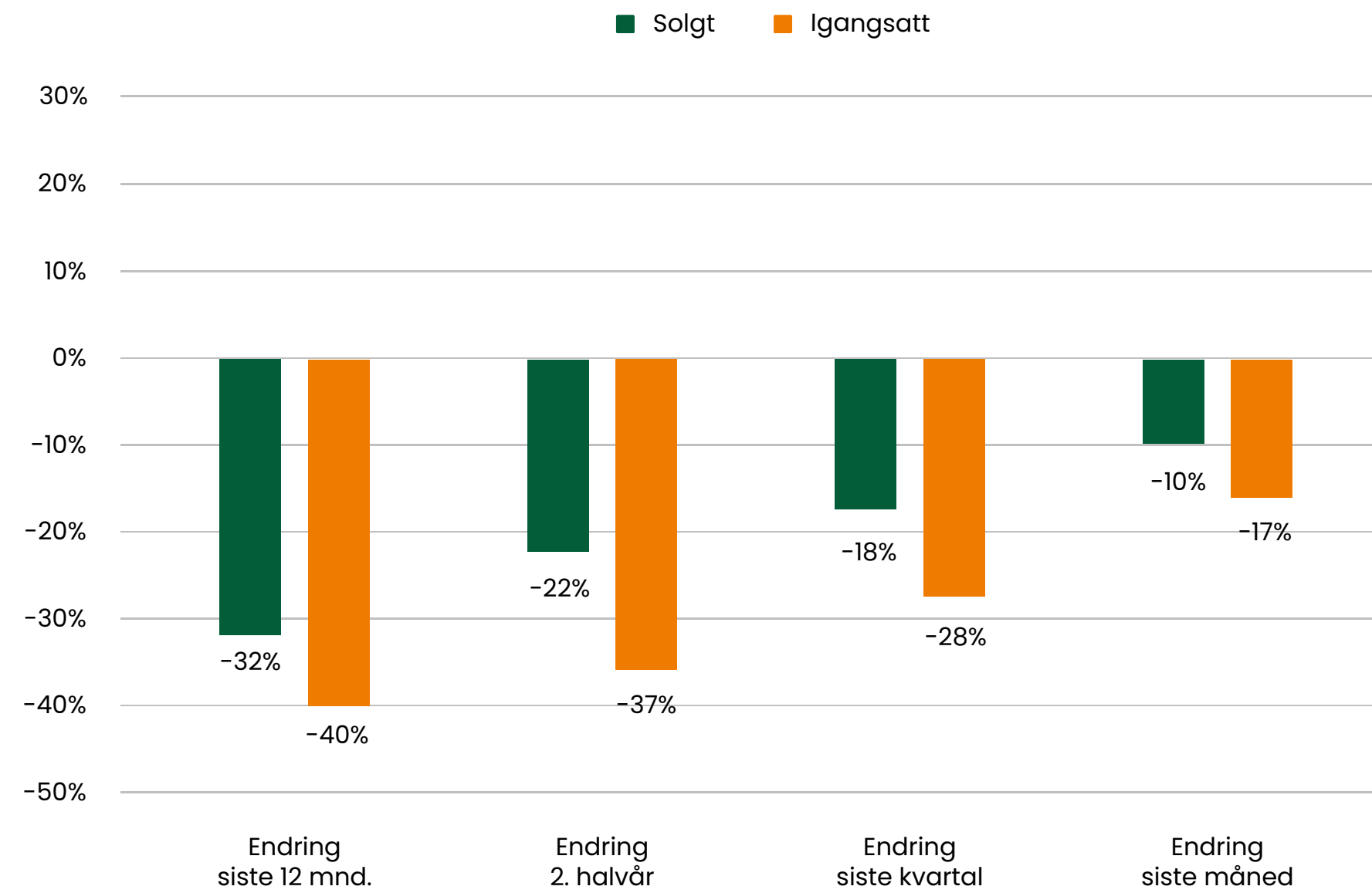
Fabrikkssjef Håkon Helgerud Myhra i Hasås avd. Telemarksbruket



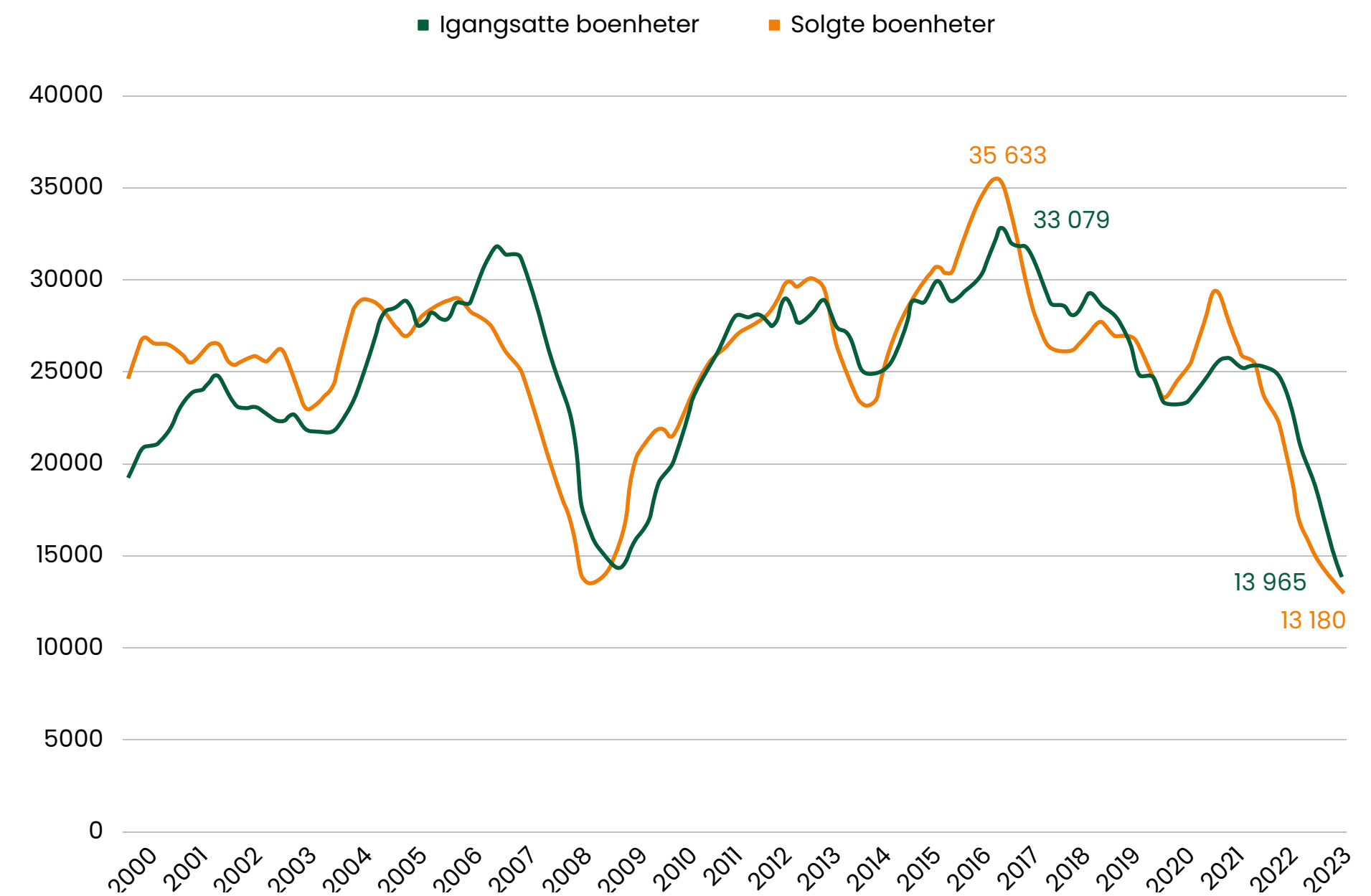
Stefan (t.v) og Mikael Lundgren i Hasås avd. Lundgrens Hyvleri

# Trelastmarkedet

**Aktivitet boligbygging pr. 31.12.2023**



**Utvikling boligbygging siden år 2000**



# Vår tilstedeværelse

AT Skog har dedikerte medarbeidere som dekker hele medlemsregionen. Våre skogbruksledere følger opp skogeiere som ønsker ungskogpleie, hogst, planting og skogfaglig rådgivning. Skogbruksplanleggerne sørger for miljø- og skogbruksplaner, samt konsulentbistand. Våre prosjektledere i frivillig vern bistår skogeierne som ønsker å tilby skogområder til vern. Skogeierne som hogger selv, får rask og god service fra vårt servicekontor.

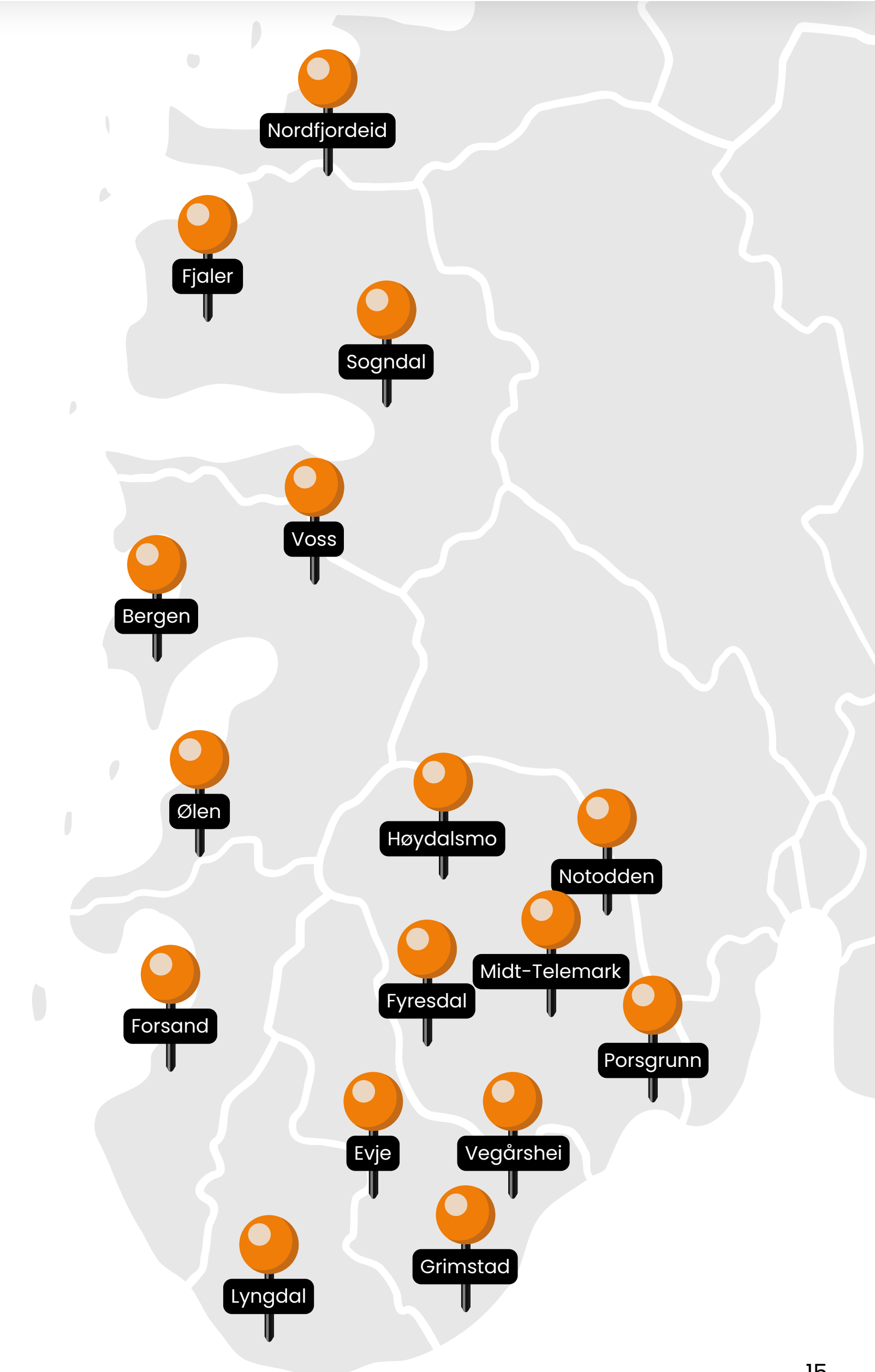


Skogbruksleder Espen Myhre er kontaktperson for skogeierne i Evje og Hornnes, Bygland, Valle og Bykle



På kontoret i Bergen jobber teamleder marked og logistikk, John Elter (til v), prosjektleder frivillig vern, Maren Stien Johansen, skogbruksplanlegger Kjell Anton Svennevik, skogbruksleder Kevin Sinclair, skogkulturanvarlig Knut Anders Eknes og skogbruksleder Sigve Andreas Hopland

 **16 kontorsteder**



# Produkter og tjenester

## Skogbruksplaner

AT Skog har i 2023 levert skogbruksplaner i Songdalen og Tysvær. Det er gjennomført fototakst og feltarbeid i Tysvær, Etne og Kvinnherad. I tillegg har oppdraget med nye skogbruksplaner startet opp i Hyllestad, Askvoll og Fjaler.

Planavdelingen har utført oppdrag for Statnett, Nye Veier og fylkeskommuner. Dette er skogregistreringer og verdiberegninger. Det er også utført veiplanlegging for skogeiere. I forbindelse med salg eller overdragelse hos skogeiere, er det utført verdifastsetting av eiendom. I 2023 har AT Skog i tillegg arbeidet med utvikling og forbedringer av den digitale skogbruksplanen ALLMA.



Skogbruksplanleggerne i AT Skog på fagsamling i Etne med forsker i NINA, Tor Erik Brandrud, som bistår AT Skog med skogbiologisk kompetanse rundt Miljøregistreringer i Skog (MiS).

## Forvaltning, veiforsikring og veifinans

AT Skog lanserte forvaltningsavtalen BEDRESKOG i 2017. Fra den spede oppstart til nå, er det bygd opp en portefølje med cirka 260 skogeiendommer, som utgjør et samlet areal på rundt 575 000 dekar. Etter seks år med forvaltningsavtaler, har vi oppnådd aktivitet på mange passive eiendommer, tilgang på store skogarealer som følge av en aktiv rolle i veibygging, økt fokus på skogkultur og etablering av tynningskapasitet.

Som et ledd i AT Skogs merkevarebygging, har produktene som er bygd opp rundt BEDRESKOG endret navn til AT Skog forvaltning, AT Skog veifinans og AT Skog veiforsikring. Produktene skal i større grad integreres i kjernevirksomheten i AT Skog. Vi vil framover bygge opp mer kompetanse på gjennomføring av skogsbilveiprosjekter i hele vår geografi. AT Skog veiforsikring ligger som en trygghet de aller fleste av våre medlemmer velger å benytte seg av. Det er jevnlig henvendelser om forsikringen, som er utvidet til også å dekke rettshjelp.



# Skogkultur



Jannicke M. Røhmen er prosjektleder for ungskogpleieprosjektet i Agder som startet opp i 2023

Tilgangen på kvalifisert arbeidskraft tok seg noe opp igjen i 2023, men det var fremdeles mangel på nok kvalifisert arbeidskraft. Dette ble en bremsekloss for skogkulturaktiviteten i AT Skog i 2023. Det er ønskelig med mer kvalifisert, stabil og lokal arbeidskraft framover.

## Planting

Det ble satt ut rundt 4,3 millioner planter i AT Skogs geografi i 2023. Dette er noe lavere enn året før. Årsaken er et noe lavere hogstvolum og type skog som ble avvirket i 2023 sammenliknet med 2022. Skogeierne har selv plantet ut rundt 1,5 millioner planter. De resterende 2,8 millioner planter har AT Skog bidratt til å sette ut gjennom avtaler med skogkulturentreprenører.

Det er hyggelig å se at såpass mange planter blir satt ut av skogeierne selv. Der skogeierne planter selv, kan interessen øke for å følge med på utviklingen av plantefeltene. Å utføre nødvendig stell av skogen i de første vekstårene, enten selv eller ved å bestille dette fra AT Skog, er viktig for å oppnå god tømmerkvalitet i et bærekraftig skogbruk.

## Ungskogpleie

En felles satsing og bevisstgjøring rundt viktigheten av ungskogpleie, begynner å bære frukter. Vi ser at flere og flere skogeiere viser interesse for å få utført ungskogpleie i ungskogen sin. Dette er en hyggelig utvikling, som vi vil jobbe aktivt med videre. Behovet er stort og tiltaket er svært viktig både for framtidsskogen og klimaet.

AT Skog utførte ungskogpleie på 22 000 dekar i 2023, noe som er en betydelig økning fra 2022. Hyppigere tørkeperioder og mer kraftig vind gjør at vi så tidlig som mulig i et bestandsomløp må sørge for at treslagstype og sammensetning er tilpasset voksestedet. Framtidstrærne må få plass til å utvikle seg til robuste trær, som i større grad tåler både tørke, vind og snø.

## Markberedning

Markberedning kan være et nødvendig og viktig tiltak for å få opp en tilfredsstillende foryngelse på en del arealer og skogtyper. En god foryngelse er et godt utgangspunkt for å kunne forme en god framtidsskog. Aktiviteten på markberedning har vært svakt stigende siden 2021. Det er et mål at denne vil stige sakte, men sikkert fremover. Skånsomme markberedningsmetoder gir et godt grunnlag for en god foryngelse.

# Regnskap og økonomi

## Økonomi

Den økonomiske utviklingen har gjennom 2023 blitt påvirket av et svært dårlig trelastmarked, mens tømmermarkedet har vært godt gjennom hele året. Det er stor kontrast fra årene 2021 og 2022, der prisveksten og etterspørselen var god for trelastvarer. Norsk økonomi har i 2023 vært påvirket av økende renter og prisstigning generelt. Dette har påvirket etterspørselen og dermed ført til en nedadgående aktivitet, spesielt innen boligbygging. Norsk økonomi er fortsatt i en høykonjunktur i enkelte bransjer, mens byggenæringene er i en lavkonjunktur. Marsjfarten i global økonomi har fortsatt avtatt gjennom 2023. Som følge av lavere forbruk, investeringer og prisnedgang på Hasås sine varer, har dette medført negativt resultat for 2023. Innsatsfaktorer, som energi og drivstoff, har fortsatt et høyt prisnivå. Dette har bidratt til produksjonstilpasninger og permitteringer på grunn av negativ utvikling på marginene for Hasås gjennom hele 2023.

## Finansforvaltning og risiko

Finansielle midler er plassert i henhold til AT Skogs vedtatte finansstrategi, som har en moderat risikoprofil. Plasseringene er vektet mellom aksjer i Norge, utlandet og obligasjoner. Styret har årlig gjennomgang av finansstrategien og det foreligger månedlig rapportering fra eksterne forvalter. Verdien av porteføljen økte med 8,7 % i forhold til verdien ved årets begynnelse. Verdistigningen ble 1,5 % svakere enn referanseporteføljen, som gjenspeiler risikoprofilen i porteføljesammensetningen.

Det er tegnet styreansvarsforsikring for styremedlemmenes og daglig leders mulige ansvar overfor foretaket. Forsikringen gjelder selskap der AT Skog SA eier enten direkte eller indirekte mer enn 20 % av aksjene som gir stemmerett, og hvor AT Skog utøver gyldig forvaltning og myndighet. Kapitalisering av selskapet, nivåer på medlemsutbytter og avsetning til etterbetalinger, henger nøye sammen og er regulert i lov om samvirkeforetak. Det primære med samvirkeforetak er medlemsnyttens ved samhandel. Det er medlemmer som benytter seg av AT Skog, som får etterbetaling basert på samhandelen. Nivåene på etterbetaling er viktig for medlemmenes økonomiske nytte av å være medlem i AT Skog. Styret vektlegger i sitt forslag til disponering av overskudd i AT Skog konsernet, sammenhengen mellom medlemmenes økonomiske nytte og tilstrekkelig ressurser for å gjennomføre konsernets strategi. Styret har lagt til grunn rammer og vurderingskriterier i sitt forslag for overskuddsdisponering til årsmøte i AT Skog. Disse rammene og vurderingskriteriene bidrar til mer forutsigbarhet for medlemmene, som samhandler med AT Skog og bidrar til selskapets vekstmuligheter over tid.

## AT Skog SA

Driftsinntektene i AT Skog SA ble 1 491,0 millioner kroner i 2023. Sammenlignet med 2022 er dette en oppgang på 63,7 millioner kroner (4,5%). Driftsresultatet i AT Skog SA ble 20,8 millioner kroner mot 28,7 millioner kroner i 2022. EBITDA ble 29,7 millioner kroner mot 36,7 millioner kroner i 2022. Resultat før skatt ble 70,8 millioner kroner mot 33,7 millioner kroner i 2022. Resultatet før skatt er sterkt påvirket av utbytte på 36,8 millioner kroner fra AT Skog Invest AS. Utbytte knytter seg til tidligere års gevinster fra realisasjon av investeringer. Andelsinnskuddet varierer i forhold til inn- og utmeldinger av medlemmer. Ved årets slutt utgjorde det samlede andelsinnskuddet 130,3 millioner kroner. Eiendelene var i 2022 777,6 millioner kroner og ved utgangen av 2023 838,4 millioner kroner. Egenkapitalandelen i AT Skog SA er solid og utgjør 71,8 %, mot 72,4 % i 2022. I AT Skog er forskjellen mellom årsresultat og kontantstrøm fra operasjonelle aktiviteter, i hovedsak knyttet til endringer i konserninterne mellomværende herunder effekten av konsernbanken.

## AT Skog konsernet

Omsetningen for konsernet ble på 2 233,7 millioner kroner i 2023. Sammenlignet med 2022 er dette en nedgang på 197,9 millioner kroner (-8,1%). AT Skog konsernets andel av de felleskontrollerte selskapenes inntekter og kostnader, er tatt med i regnskapet. De felleskontrollertes andel av konsernets inntekter ble 536,8 millioner. Driftsresultatet i AT Skog konsernet ble -21,7 millioner kroner, mot 68,5 millioner kroner i 2022. EBITDA ble 4,0 millioner kroner, mot 86,5 millioner i 2022. AT Skog konsernets finansresultat ble -26,0 millioner kroner, mot -5,7 millioner i 2022. AT Skog konsernets andel av resultatene i de tilknyttede selskapene, er tatt inn i konsernregnskapet. De tilknyttede selskapene bidro med netto resultatandeler på -7,1 millioner kroner, mot -1,3 millioner kroner i 2022. Egenkapitalandelen i AT Skog konsernet er solid og utgjør 58,4 %, mot 66 % i 2022. Likviditeten har naturlige svingninger som følge av tømmer-, transport- og entreprenørprosjekt, samt variasjoner i varelageret. AT Skog konsernets driftslikviditet har vært utfordrende gjennom 2023. Konsernbank optimaliserer kapitalutnyttelsen gjennom året. Behovet for eksterne kreditter i hvert selskap unngås. AT Skog konsernet har en samlet driftskreditt på 100 millioner kroner. Per 31.12 benyttet konsernet 84,6 millioner kroner av trekkfasiliteten. Trekkfasiliteten har også blitt benyttet til oppkjøp av selskaper og langsiktige investeringer. Kontantstrøm fra operasjonelle aktiviteter i 2023 ble -42,1 millioner kroner.

Regnskapet er avlagt under forutsetning om fortsatt drift.

# Eierstyring og selskapsledelse

AT Skog konsernets organisering skal legge til rette for bedre beslutningsprosesser, som sikrer at konsernet som helhet driver innenfor vedtatte strategier, risikonivå, instruksjer og etiske retningslinjer. Vi utfører vårt oppdrag i samspill med naturen og har høye krav til kvalitet. Det handler om at vi skal bli litt bedre enn vi var i går ovenfor medlemmer, kunder og samfunnet. Som samvirkeforetak er AT Skog eid av skogeiere. Kjernen i oppdraget er å sikre best mulig verdiutvikling på skogen og at overskuddet går til medlemmene som etterbetaling. Likebehandling av medlemmene er ivaretatt i samvirkeoven, hvor utbetaling til hver enkelt er basert på dennes samhandel gjennom omsetningsvolum av tømmer.

## Anbefaling fra NUES

Konsernstyret og konsernledelsen i AT Skog SA har etablert et rammeverk av prosesser, rutiner og systemer som sikrer etterlevelse av lovverk, standarder og egne retningslinjer. AT Skog SA legger til grunn anbefalingen utarbeidet av Norsk utvalg for eierstyring og selskapsledelse (NUES) i sitt arbeid.

Målgruppen for anbefalingen er i hovedsak børsregulerte selskaper, slik at vår etterlevelse av anbefalingen er tilpasset vår organisasjonsform. AT Skog SAs rapport for eierstyring og selskapsledelse i tråd med anbefalingen fra NUES finnes i «Redegjørelse for samfunnsansvar» tilgjengelig på AT Skog SAs nettsider.

# Styrebehandling

Styret beslutter disposisjoner som etter selskapets forhold er av vesentlig art eller av stor betydning, samt fører tilsyn med at selskapet ledes i overensstemmelse med vedtak fattet av årsmøtet og/eller styret, vedtektene og lovgivningen ellers.

- Styret skal sørge for forsvarlig organisering av virksomheten, herunder ansettelse av administrerende direktør.
- Styret skal i nødvendig utstrekning fastsette økonomiske målsetninger for selskapets virksomhet. Styret skal fastsette retningslinjer for virksomheten.
- Styret skal holde seg orientert om selskapets økonomiske stilling og plikter å påse at dets virksomhet, regnskap, strategiske investeringer og formuesforvaltning er gjenstand for god og betryggende kontroll. Herunder gjennomgå selskapets perioderegnskaper, vurdere avvik, samt behov for korrigerende tiltak.
- Styret skal ha kvartalsvis gjennomgang av datterselskap og tilknyttede selskap, som har vesentlig betydning for selskapets tømmeromsetning.
- Styret skal holde seg orientert om resultater fra arbeidsmiljøundersøkelser, HMS gjennomganger, eksterne miljø- og kvalitetsrevisjoner og eventuelle medlems- og kundeundersøkelser.
- Styret skal ved behov behandle saker av næringspolitisk art, som har betydning for AT Skogs verdikjede eller for å ivareta medlemmenes interesser.
- Styret skal ha særlig fokus på risikoer knyttet til tømmeromsetningen.
- Styret iverksetter de undersøkelser det finner nødvendig for å kunne utføre sine oppgaver. Styret skal iverksette slike undersøkelser dersom dette kreves av ett eller flere av styremedlemmene.

# Framtidsutsiktene

Det overordnede målet til AT Skog konsernet, er økt nytteverdi for medlemmene ved økt effektivitet, bedre rammebetingelser, styrket økonomi og forutsigbarhet. Ansatte får større utviklingsmuligheter og vi styrker selskapets desentraliserte organisasjon gjennom selskaper i hele verdikjeden. Med eierskap i Viken AT Market, er AT Skog en del av et internasjonalt tømmermarked. Eierskapet reduserer risiko og sårbarhet med tanke på å opprettholde høy aktivitet. Vår virksomhet i trelastmarkedet har hatt et vanskelig år, men utsiktene fremover er gode. Behovet for boligbygging vil være stort. Etterslepet de siste årene vil gi muligheter. Vi forventer økt verdiskaping i verdikjeden. AT Skog jobber videre med en mer inkluderende og effektiv kommunikasjon og drift. Å være en aktiv skogeier og medlem av AT Skog, krever ikke fysisk kontakt eller oppmøte. De digitale løsningene styrker en-til-en-kommunikasjonen med hver enkelt skogeier og vil kunne skape større aktivitet hos nye generasjoner av skogeiere. Framover vil det fortsatt være svingninger i markedet. Evnen til å håndtere dette blir spesielt viktig.

Begynnelsen på dette året har skapt usikkerhet i en urolig verden, der store tragedier skjer i krigsherjede land. Hvordan dette vil påvirke vår virksomhet er usikkert, men stadig økende bruk av sanksjoner vil kunne påvirke vår internasjonale tilstedeværelse. Gjennomføringen av strategien skal gjøre oss mindre sårbare i markedet og i egne selskap. Skog som fornybar ressurs representerer en viktig faktor framover for økt verdiskaping og sysselsetting. AT Skog konsernet har solid kompetanse og er med sine rundt 8700 medlemmer godt rustet for fremtiden. Det grønne skiftet innebærer ikke at vi skal gjøre nye ting, men gjøre det vi allerede gjør på en bedre og smartere måte. AT Skog er opptatt av å balansere skogbruksinteressene med samfunnets forventninger rundt oss. Samlet sett har skognæringen store muligheter for vekst og utvikling i årene som kommer. Ved å fokusere på bærekraft, teknologiutvikling, fornybare materialer, samarbeid, kompetanse og kommunikasjon, kan skognæringen styrke sin posisjon som en viktig bidragsyter til samfunnet.



# Finansregnskapet

---



## Resultatregnskap (beløp i hele 1000)

| Morselskap                                |                  |                                                       | Note     | Konsern          |                  |
|-------------------------------------------|------------------|-------------------------------------------------------|----------|------------------|------------------|
| 2023                                      | 2022             | 2023                                                  |          | 2022             |                  |
| <b>Driftsinntekter</b>                    |                  |                                                       |          |                  |                  |
| 1 464 794                                 | 1 407 266        | Salgsinntekt                                          |          | 2 206 592        | 2 407 582        |
| 26 199                                    | 20 053           | Annen driftsinntekt                                   |          | 27 103           | 24 038           |
| <b>1 490 994</b>                          | <b>1 427 320</b> | <b>Sum driftsinntekter</b>                            | <b>2</b> | <b>2 233 695</b> | <b>2 431 621</b> |
| <b>Driftskostnader</b>                    |                  |                                                       |          |                  |                  |
| 1 330 132                                 | 1 267 993        | Varekostnad                                           |          | 1 827 240        | 1 880 910        |
| -5 921                                    | 4 035            | Beholdningsendring                                    |          | 18 085           | 27 255           |
| 75 307                                    | 67 411           | Lønnskostnad                                          | 3        | 210 591          | 209 529          |
| 8 939                                     | 8 025            | Avskrivning                                           | 7,8      | 25 615           | 17 949           |
| 42 977                                    | 33 077           | Annen driftskostnad                                   | 3        | 155 049          | 209 321          |
| 18 765                                    | 18 078           | Tillegg på samhandel                                  | 4        | 18 765           | 18 078           |
| <b>1 470 198</b>                          | <b>1 398 618</b> | <b>Sum driftskostnader</b>                            |          | <b>2 255 346</b> | <b>2 363 042</b> |
| <b>20 795</b>                             | <b>28 702</b>    | <b>Driftsresultat</b>                                 |          | <b>-21 651</b>   | <b>68 579</b>    |
| <b>Finansinntekter og finanskostnader</b> |                  |                                                       |          |                  |                  |
| 36 950                                    | 10 000           | Inntekt på inv. i datterselskap og tilknyttet selskap | 10,11    | -7 110           | -1 311           |
| 13 021                                    | -4 987           | Øvrige finansposter                                   | 5        | -18 922          | -4 342           |
| <b>49 970</b>                             | <b>5 013</b>     | <b>Netto finansposter</b>                             |          | <b>-26 032</b>   | <b>-5 653</b>    |
| <b>70 766</b>                             | <b>33 715</b>    | <b>Ordinært resultat før skattekostnad</b>            |          | <b>-47 683</b>   | <b>62 926</b>    |
| 3 261                                     | 3 248            | Skattekostnad på ordinært resultat                    | 6        | -12 249          | 11 506           |
| <b>67 505</b>                             | <b>30 467</b>    | <b>Årsresultat</b>                                    |          | <b>-35 433</b>   | <b>51 419</b>    |
| <b>Fordeling</b>                          |                  |                                                       |          |                  |                  |
|                                           |                  | Majoritetsinteresser                                  |          | -35 517          | 51 290           |
|                                           |                  | Minoritetsinteresser                                  |          | 84               | 129              |
| <b>Overføringer og disponeringer</b>      |                  |                                                       |          |                  |                  |
| 22 544                                    | -                | Overføringer til etterbetalingsfond                   | 16       | -                | -                |
| 4 500                                     | 4 500            | Foreslått forrentning på andelsinnskudd               | 16       | -                | -                |
| 17 918                                    | 25 967           | Overføringer til medlemskapitalkonto                  | 16       | -                | -                |
| 22 543                                    | -                | Overføringer annen egenkapital                        | 16       | -                | -                |
| <b>67 505</b>                             | <b>30 467</b>    | <b>Sum</b>                                            |          | <b>-35 433</b>   | <b>51 419</b>    |

## Balanse per 31.12 Eiendeler (beløp i hele 1000)

| Morselskap                       |                |                                                      | Note  | Konsern          |                |
|----------------------------------|----------------|------------------------------------------------------|-------|------------------|----------------|
| 2023                             | 2022           | 2023                                                 |       | 2022             |                |
| <b>Anleggsmidler</b>             |                |                                                      |       |                  |                |
| <i>Immaterielle eiendeler</i>    |                |                                                      |       |                  |                |
| 15 736                           | 18 231         | Immaterielle eiendeler                               | 8     | 15 736           | 18 231         |
| 1 226                            | 2 341          | Utsatt skattefordel                                  | 6     | 14 480           | -              |
| -                                | -              | Goodwill                                             | 7     | -24 937          | -34 673        |
| <b>16 963</b>                    | <b>20 573</b>  | <b>Sum immaterielle eiendeler</b>                    |       | <b>5 279</b>     | <b>-16 442</b> |
| <i>Varige driftsmidler</i>       |                |                                                      |       |                  |                |
| 34 141                           | 34 650         | Tomter, bygninger og annen fast eiendom              | 8     | 129 025          | 122 339        |
| -                                | -              | Maskiner og anlegg                                   | 8     | 156 750          | 123 584        |
| 2 619                            | 2 695          | Driftsløsøre, inventar, verktøy, kontormaskiner o.l. | 8     | 13 792           | 11 393         |
| <b>36 760</b>                    | <b>37 345</b>  | <b>Sum varige driftsmidler</b>                       |       | <b>299 567</b>   | <b>257 316</b> |
| <i>Finansielle anleggsmidler</i> |                |                                                      |       |                  |                |
| 207 829                          | 207 829        | Investering i datterselskap                          | 2     | -                | -              |
| 105 095                          | 20 350         | Lån til foretak i samme konsern                      | 10    | -                | -              |
| 67                               | 2 865          | Investering i tilknyttet selskap                     | 11    | 13 252           | 25 157         |
| -                                | -              | Lån til tilknyttet selskap                           |       | 10 500           | 636            |
| 3 060                            | 262            | Investering i aksjer og andeler                      | 9     | 6 245            | 1 568          |
| 4 297                            | 1 119          | Andre fordringer                                     |       | 6 370            | 12 550         |
| <b>320 349</b>                   | <b>232 425</b> | <b>Sum finansielle anleggsmidler</b>                 |       | <b>36 366</b>    | <b>39 912</b>  |
| <b>374 071</b>                   | <b>290 342</b> | <b>Sum anleggsmidler</b>                             |       | <b>341 212</b>   | <b>280 785</b> |
| <b>Omløpsmidler</b>              |                |                                                      |       |                  |                |
| 23 804                           | 17 914         | Varer                                                | 12    | 197 486          | 203 816        |
| <i>Fordringer</i>                |                |                                                      |       |                  |                |
| 142 343                          | 138 491        | Kundefordringer                                      | 13    | 205 756          | 191 724        |
| 128 958                          | 143 877        | Andre fordringer                                     | 10,13 | 60 039           | 54 809         |
| <b>271 301</b>                   | <b>282 368</b> | <b>Sum fordringer</b>                                |       | <b>265 795</b>   | <b>246 533</b> |
| <i>Investeringer</i>             |                |                                                      |       |                  |                |
| 164 834                          | 179 863        | Markedsbaserte verdipapirer                          | 14    | 179 188          | 192 999        |
| <b>164 834</b>                   | <b>179 863</b> | <b>Sum investeringer</b>                             |       | <b>179 188</b>   | <b>192 999</b> |
| 4 340                            | 7 125          | Bankinnskudd, kontanter og lignende                  | 15    | 18 805           | 53 726         |
| <b>464 279</b>                   | <b>487 269</b> | <b>Sum omløpsmidler</b>                              |       | <b>661 274</b>   | <b>697 073</b> |
| <b>838 350</b>                   | <b>777 612</b> | <b>Sum eiendeler</b>                                 |       | <b>1 002 486</b> | <b>977 859</b> |

## Balanse per 31.12

 Egenkapital og gjeld (beløp i hele 1000)

| Morselskap                    |                | Note      | Konsern          |                |
|-------------------------------|----------------|-----------|------------------|----------------|
| 2023                          | 2022           |           | 2023             | 2022           |
| <b>Egenkapital</b>            |                |           |                  |                |
| Innskutt egenkapital          |                |           |                  |                |
| 130 347                       | 131 440        | 16        | 130 347          | 131 440        |
| <b>130 347</b>                | <b>131 440</b> |           | <b>130 347</b>   | <b>131 440</b> |
| Opptjent egenkapital          |                |           |                  |                |
| 86 047                        | 63 504         | 16        | 86 047           | 63 504         |
| 341 216                       | 318 672        | 16        | 323 739          | 400 290        |
| 43 910                        | 49 605         | 16        | 43 910           | 49 605         |
| <b>471 173</b>                | <b>431 781</b> |           | <b>453 696</b>   | <b>513 399</b> |
| -                             | -              | 16        | 986              | 1 023          |
| <b>601 520</b>                | <b>563 221</b> | <b>16</b> | <b>585 029</b>   | <b>645 862</b> |
| <b>Gjeld</b>                  |                |           |                  |                |
| Avsetninger for forpliktelser |                |           |                  |                |
| -                             | -              | 6         | 5 769            | 6 787          |
| <b>-</b>                      | <b>-</b>       |           | <b>5 769</b>     | <b>6 787</b>   |
| Annen langsiktig gjeld        |                |           |                  |                |
| -                             | -              | 18        | 4 764            | 6 193          |
| -                             | 48 957         | 18        | 67 719           | 38 144         |
| <b>-</b>                      | <b>48 957</b>  |           | <b>72 483</b>    | <b>44 337</b>  |
| Kortsiktig gjeld              |                |           |                  |                |
| 84 635                        | 5 843          | 18        | 87 134           | 8 282          |
| 91 800                        | 78 415         |           | 155 719          | 133 569        |
| 1 300                         | 5 279          | 6         | 2 916            | 13 919         |
| 8 848                         | 10 755         |           | 20 285           | 25 515         |
| 50 248                        | 65 141         | 18        | 73 151           | 99 588         |
| <b>236 831</b>                | <b>165 434</b> |           | <b>339 205</b>   | <b>280 873</b> |
| <b>236 831</b>                | <b>214 390</b> |           | <b>417 457</b>   | <b>331 997</b> |
| <b>838 350</b>                | <b>777 611</b> | <b>0</b>  | <b>1 002 486</b> | <b>977 859</b> |

## Kontantstrømoppstilling

 (beløp i hele 1000)

| Morselskap                                           |                | Note | Konsern        |                |
|------------------------------------------------------|----------------|------|----------------|----------------|
| 2023                                                 | 2022           |      | 2023           | 2022           |
| <b>Kontantstrømmer fra operasjonelle aktiviteter</b> |                |      |                |                |
| 70 766                                               | 33 715         |      | -47 683        | 62 926         |
| -6 125                                               | -582           |      | -14 251        | -5 110         |
| 8 939                                                | 8 025          |      | 25 615         | 17 949         |
| -107                                                 | -              |      | -774           | -571           |
| -7 637                                               | 9 832          |      | 6 304          | 10 682         |
|                                                      |                |      | 6 333          | -              |
| 3 643                                                | -4 983         |      | 14 448         | 9 777          |
| -36 950                                              | -              |      | -              | -              |
| -14 239                                              | -38 277        |      | -32 089        | -29 532        |
| <b>18 290</b>                                        | <b>7 729</b>   |      | <b>-42 096</b> | <b>66 121</b>  |
| <b>Kontantstrømmer fra investeringsaktiviteter</b>   |                |      |                |                |
| -9 913                                               | -13 709        |      | -32 044        | -62 000        |
| 4 161                                                | -              |      | 14 244         | 2 725          |
| -                                                    | -              |      | -9 501         | -34 384        |
| 22 666                                               | -3 189         |      | 24 237         | -3 476         |
| -74 564                                              | -2 528         |      | -10 017        | -              |
| 36 950                                               | -              |      | -              | -              |
| -                                                    | -              |      | -              | 2 833          |
| <b>-20 701</b>                                       | <b>-19 426</b> |      | <b>-13 080</b> | <b>-94 302</b> |
| <b>Kontantstrømmer fra finansieringsaktiviteter</b>  |                |      |                |                |
| -1 094                                               | 93             |      | -1 094         | 93             |
| -1 002                                               | 908            |      | -1 002         | 908            |
| -4 500                                               | -4 000         |      | -4 500         | -4 000         |
| -23 613                                              | -14 048        |      | -23 613        | -14 048        |
| 78 792                                               | 5 843          |      | 78 852         |                |
| -                                                    | -              |      | -25 069        | -8 954         |
| -48 957                                              | -5 000         |      | -3 319         | -14 697        |
| -                                                    | -              |      | -              | -              |
| <b>-373</b>                                          | <b>-16 205</b> |      | <b>20 255</b>  | <b>-40 699</b> |
| <b>-2 784</b>                                        | <b>-27 902</b> |      | <b>-34 921</b> | <b>-68 880</b> |
| <b>7 125</b>                                         | <b>35 027</b>  |      | <b>53 726</b>  | <b>122 606</b> |
| <b>4 341</b>                                         | <b>7 125</b>   |      | <b>18 805</b>  | <b>53 726</b>  |

31.12.2023 / 04.04.2024

Olav A. Veum  
Styreleder

Bengt Drageset  
Nestleder

Åse Egeland  
Styremedlem

Birgit Eiken  
Styremedlem

Dag Arthur Aasebø  
Styremedlem

Ingebjørg Marie Landsverk  
Styremedlem

Trond Saga  
Styremedlem

Eivind Kvinlaug  
Styremedlem

Even Hedland  
Styremedlem

Hilde Haukom  
Styremedlem

Anders Roger Øynes  
Konsernsjef

## Regnskapsprinsipper

Årsregnskapet er satt opp i samsvar med regnskapslovens bestemmelser og god regnskapsskikk.

### Konsolideringsprinsipper

Konsernregnskapet inkluderer AT Skog SA og selskaper som AT Skog SA har bestemmende innflytelse over. Bestemmende innflytelse oppnås normalt når konsernet eier mer enn 50 % av aksjene i selskapet, og konsernet er i stand til å utøve faktisk kontroll over selskapet. For nærmere informasjon om hvilke selskaper som inngår i konsernregnskapet vises det til note 1.

Minoritetsinteresser inngår i konsernets egenkapital. Transaksjoner og mellomværende mellom selskapene i konsernet er eliminert. Konsernregnskapet er utarbeidet etter ensartede prinsipper, ved at datterselskaper følger de samme regnskapsprinsipper som morselskapet.

Tilknyttede selskaper er enheter hvor konsernet har betydelig (men ikke bestemmende) innflytelse, over den finansielle og operasjonelle styringen (normalt ved eierandel på mellom 20 % og 50 %). Konsernregnskapet inkluderer konsernets andel av resultat fra tilknyttede selskaper regnskapsført etter egenkapitalmetoden fra det tidspunktet betydelig innflytelse oppnås og inntil slik innflytelse opphører.

Felleskontrollerte virksomheter er en felleskontrollert ordning der de partene som har felles kontroll over ordningen har rett til ordningens netto eiendeler. Felles kontroll er den kontraktmessige avtalen om deling av kontroll over en ordning som bare foreligger når beslutninger om relevante aktiviteter krever enstemmighet mellom de partene som deler kontroll. enheter hvor konsernet regnskapsføres etter bruttometoden i konsernregnskapet.

Oppkjøpsmetoden benyttes ved regnskapsføring av virksomhetssammenslutninger. Selskaper som er kjøpt eller solgt i løpet av året inkluderes i konsernregnskapet fra det tidspunktet kontroll oppnås og inntil kontroll opphører. Ved kjøp av datterselskaper og felleskontrollerte virksomheter elimineres kostprisen på aksjer i morselskapet mot egenkapitalen i det oppkjøpte selskapet på oppkjøpstidspunktet. Anskaffelseskost tilordnes identifiserbare eiendeler og gjeld i datterselskapet, som oppføres i konsernregnskapet til virkelig verdi på oppkjøpstidspunktet. Eventuell mer/mindreverdi ut over hva som kan henføres til identifiserbare eiendeler og gjeld balanseføres som goodwill. Goodwill avskrives over antatt økonomisk levetid med en avskrivningsprofil som reflekterer forventet inntjening.

## Klassifiseringsprinsipper

### Omløpsmidler/kortsiktig gjeld

Omløpsmidler og kortsiktig gjeld omfatter normalt poster som forfaller til betaling innen ett år etter balansedagen, samt poster som knytter seg til varekretsløpet. Øvrige poster er klassifisert som anleggsmiddel/langsiktig gjeld. Omløpsmidler vurderes til laveste verdi av anskaffelseskost og antatt virkelig verdi. Kortsiktig gjeld balanseføres til nominelt beløp på etableringstidspunktet.

### Anleggsmidler/langsiktig gjeld

Anleggsmidler omfatter eiendeler bestemt til varig eie og bruk samt fordringer med forfall senere enn ett år fra utgangen av regnskapsåret. Anleggsmidler er vurdert til anskaffelseskost, men nedskrives til virkelig verdi dersom verdifallet ikke forventes å være forbigående. Langsiktig gjeld balanseføres til nominelt beløp på etableringstidspunktet.

## Vurderingsprinsipper

### Driftsinntekter

Inntektene er bruttoført og består av brutto tømmerverdi, transporttjenester, provisjon og administrasjonsgodtgjørelse. Inntektsføring av salg av tømmer og andre varer skjer ved levering. Salg av tjenester inntektsføres på leveringstidspunktet. Skogsdriftsoppdrag, skogplanprosjekter etc. vurderes som tjenesteleveranser, og inntektene regnskapsføres i takt med utførelsen av tjenesten.

### Valuta

Transaksjoner i utenlandsk valuta omregnes til kursen på transaksjonstidspunktet. Pengeposter i utenlandsk valuta omregnes til norske kroner ved å benytte balansedagens kurs. Ikke-pengeposter som måles til historisk kurs uttrykt i utenlandsk valuta, omregnes til norske kroner ved å benytte valutakursen på transaksjonstidspunktet. Ikke-pengeposter som måles til virkelig verdi uttrykt i utenlandsk valuta, omregnes til valutakursen fastsatt på måletidspunktet. Valutakursendringer resultatføres løpende i regnskapsperioden under andre finansposter. Omregningsdifferanser føres direkte mot egenkapital.

### Forskning og utvikling

Utgifter til utvikling balanseføres i den grad det kan identifiseres en fremtidig økonomisk fordel knyttet til utvikling av en identifiserbar immateriell eiendel og utgiftene kan måles pålitelig. I motsatt fall kostnadsføres slike utgifter løpende. Balanseført utvikling avskrives lineært over økonomisk levetid.



**Goodwill**

Goodwill tilsvarer differansen mellom kostpris på investeringen og bokført verdi av egenkapitalen for underliggende investering. Goodwill føres i balansen til anskaffelseskost, fratrukket akkumulerte nedskrivninger.

**Varige driftsmidler**

Varige driftsmidler balanseføres og avskrives over driftsmidlets forventede økonomiske levetid. Direkte vedlikehold av driftsmidler kostnadsføres løpende under driftskostnader, mens påkostninger eller forbedringer tillegges driftsmidlets kostpris og avskrives i takt med driftsmidlet. Dersom gjenvinnbart beløp av driftsmiddelet er lavere enn balanseført verdi foretas nedskrivning til gjenvinnbart beløp. Gjenvinnbart beløp er det høyeste av netto salgsverdi og verdi i bruk. Verdi i bruk er nåverdien av de fremtidige kontantstrømmene som eiendelen vil generere.

**Datterselskap, tilknyttet selskap og felleskontrollert virksomhet**

Datterselskap, tilknyttede selskaper og felleskontrollerte virksomheter vurderes etter kostmetoden i selskapsregnskapet. Investeringen er vurdert til anskaffelseskost for aksjene.

Utbytte, konsernbidrag og andre utdelinger fra datterselskap er inntektsført samme år som det er avsatt i givers regnskap. Overstiger utbyttet / konsernbidraget andel av opptjent resultat etter anskaffelsestidspunktet, representerer den overskytende del tilbakebetaling av investert kapital, og utdelingene er fratrukket investeringens verdi i balansen til morselskapet.

**Langsiktig aksjer og verdipapirer**

Anleggsaksjer balanseføres til anskaffelseskost. Investeringen blir nedskrevet til virkelig verdi dersom verdifallet ikke er forbigående. Tidligere nedskrivninger reverseres i den grad grunnlaget for nedskrivningen ikke lenger er tilstede. Mottatt utbytte fra selskapene inntektsføres på linjen annen finansinntekt.

**Varebeholdninger**

Lager av tømmerbeholdning og innkjøpte varer er verdsatt til det laveste av anskaffelseskost og virkelig verdi. Anskaffelseskost vurderes etter FIFO-prinsippet. Egentilvirkede ferdigvarer og varer under tilvirkning er vurdert til full tilvirkningskost. Det foretas nedskrivning for påregnelig ukurans.

**Fordringer**

Kundefordringer og andre fordringer er oppført i balansen til pålydende etter fradrag for avsetning til forventet tap. Avsetning til tap gjøres på grunnlag av individuelle vurderinger av de enkelte fordringene.

**Kortsiktige plasseringer**

Kortsiktige plasseringer anses som en handelsportefølje og vurderes til virkelig verdi. Mottatt utbytte, opptjente renter, realiserte gevinster/tap og endring i urealisert gevinst/tap resultatføres på linjen Verdiendring verdipapirer.

**Pensjonskostnader og pensjonsforpliktelser**

Selskapet har en innskuddsbasert pensjonsordning for alle sine ansatte som er i tråd med lov om obligatorisk tjenestepensjon (OTP). Årlig pensjonskostnad for innskuddsordningen tilsvarer årets påløpte premie.

**Leasing / leieavtaler**

Driftsmidler som leies på betingelser som i det vesentligste overfører de økonomiske rettigheter og forpliktelser til selskapet (finansiell leasing) aktiveres som driftsmidler, og medtas som forpliktelser under rentebærende gjeld til nominell anskaffelseskost ved kontraktsinngåelse.

**Skatter**

Skattekostnaden i resultatregnskapet omfatter både periodens betalbare skatt og endring i utsatt skatt. Utsatt skatt er beregnet med 22 % på grunnlag av de midlertidige forskjeller som eksisterer mellom regnskapsmessige og skattemessige verdier, samt underskudd til fremføring ved utgangen av regnskapsåret.

Skatteøkende og skattereduserende midlertidige forskjeller som reverserer eller kan reversere i samme periode er utlignet og nettoført. Netto utsatt skattefordel balanseføres i den grad det er sannsynlig at denne kan bli nyttiggjort.

AT Skog SA ilignes formuesskatt.

**Bruk av estimater**

Ledelsen har brukt estimater og forutsetninger som har påvirket resultatregnskapet og verdsettelsen av eiendeler og gjeld, samt usikre eiendeler og forpliktelser på balansedagen under utarbeidelsen av årsregnskapet i henhold til god regnskapsskikk.

**Prinsipper for kontantstrømoppstilling**

Kontantstrømoppstillingen er utarbeidet etter den indirekte metode. Dette innebærer at man i analysen tar utgangspunkt i foretakets årsresultat for å kunne presentere kontantstrømmer tilført fra henholdsvis ordinær drift, investeringsvirksomheten og finansieringsvirksomheten. Som likvider i kontantstrømoppstilling anses innestående på bank.

## Noter

Alle tall i noter i er TNOK med mindre annet er angitt.

### Note 1. Selskaper i konsernet, konsolideringsmetode etc.

Følgende selskaper konsolideres inn i konsernregnskapet til AT Skog SA:

| Selskap                  | Virksomhetsområde AS | Eierandel/st.andel AT Skog SA* | Klassifisering/konsolidering i AT Skog SA** |
|--------------------------|----------------------|--------------------------------|---------------------------------------------|
| Hasås AS                 | AT Industrier AS     | 100 %                          | DS                                          |
| AT Industrier AS         | AT Industrier AS     | 100 %                          | DS                                          |
| Lundgrens Hyvleri AB     | AT Industrier AS     | 100 %                          | DS                                          |
| Norsk Skogsmelasse AS    | AT Industrier AS     | 40 %                           | TS                                          |
| Tømmerkaier AS           | AT Logistikk AS      | 74 %                           | DS                                          |
| AT Logistikk AS          | AT Logistikk AS      | 100 %                          | DS                                          |
| AT Terminal AS           | AT Logistikk AS      | 100 %                          | DS                                          |
| Kvamen Kai AS            | AT Logistikk AS      | 50 %                           | FKV                                         |
| Sørlandstømmer AS        | AT Logistikk AS      | 100 %                          | DS                                          |
| AT skog Invest AS        | AT Skog Invest AS    | 100 %                          | DS                                          |
| Faun Naturforvaltning AS | AT Skog Invest AS    | 52 %                           | DS                                          |
| Framtre AS               | AT Skog Invest AS    | 100 %                          | DS                                          |
| Viken AT Market AS       | AT Skog Invest AS    | 50 %                           | FKV                                         |
| Storgata 171-174 AS      | AT Skog Invest AS    | 100 %                          | DS                                          |
| Allma AS                 | AT Skog Invest AS    | 50 %                           | FKV                                         |
| Norsk Skogrydding AS     | AT Skog Invest AS    | 50 %                           | FKS                                         |
| SB Skog AS               | AT Skog Invest AS    | 34 %                           | TS                                          |
| Trekraft AS              | AT Skog Invest AS    | 23 %                           | TS                                          |
| Trebruk 014 AS           | AT Skog SA           | 25 %                           | TS                                          |
| Skog Holdco AS           | AT Skog SA           | 27 %                           | TS                                          |

\* Eierandel viser AT Skog SA sin matematiske eierandel hensynstatt direkte og indirekte eierandel.

\*\* Klassifisering og konsolideringsmetode er som følger:

DS - Datterselskap - AT Skog SA anses å ha bestemmende innflytelse i selskapet og resultat og balansetall konsolideres 100%.

FKV - Felleskontrollert Virksomhet - AT Skog SA har felles kontroll sammen med en eller flere andre aksjonærer. I konsernregnskapet til AT Skog SA medtas selskapene etter bruttometoden og følgelig konsolideres det inn den matematiske andelen av de respektive resultat- og balanseposter.

TS - Tilknyttet selskap - AT Skog SA anses å ha betydelig innflytelse. Selskapet konsolideres inn etter egenkapitalmetoden.

### Note 2. Inntekter

| Pr. Virksomhetsområde                                  | Morselskap       |                  | Konsern          |                  |
|--------------------------------------------------------|------------------|------------------|------------------|------------------|
|                                                        | 2023             | 2022             | 2023             | 2022             |
| Tømmersalg                                             | 999 373          | 1 010 630        | 1 199 863        | 1 204 777        |
| Salg av varer                                          | -                | -                | 448 511          | 777 952          |
| Hogst og drift av tømmer                               | 465 421          | 416 679          | 454 397          | 424 854          |
| Andre inntekter                                        | 26 199           | -                | 130 925          | 24 038           |
| <b>Sum driftsinntekter</b>                             | <b>1 490 994</b> | <b>1 427 310</b> | <b>2 233 695</b> | <b>2 431 621</b> |
| <b>Herav konserninterne innte. som elim. i konsern</b> | <b>261 458</b>   | <b>272 811</b>   | <b>-</b>         | <b>-</b>         |

| Geografisk fordeling       | Morselskap       |                  | Konsern          |                  |
|----------------------------|------------------|------------------|------------------|------------------|
|                            | 2023             | 2022             | 2023             | 2022             |
| Norge                      | 1 490 994        | 1 427 310        | 1 669 915        | 1 939 560        |
| Europa                     | -                | -                | 563 780          | 492 061          |
| Asia                       | -                | -                | -                | -                |
| <b>Sum driftsinntekter</b> | <b>1 490 994</b> | <b>1 427 310</b> | <b>2 233 695</b> | <b>2 431 621</b> |

|                            | Økonomisk oversikt pr virksomhetsområde |                  |                   |                 |                 | Sum konsern      |
|----------------------------|-----------------------------------------|------------------|-------------------|-----------------|-----------------|------------------|
|                            | AT Skog SA                              | AT Industrier AS | AT Skog Invest AS | AT Logistikk AS | Elimineringer   |                  |
| Driftsinntekter            | 1 490 994                               | 451 974          | 575 826           | 7 645           | -292 743        | 2 233 695        |
| Varekostnader              | 1 324 210                               | 313 972          | 491 213           | 921             | -284 991        | 1 845 325        |
| Lønnskostnad               | 75 307                                  | 101 708          | 33 567            | 974             | -965            | 210 591          |
| Avskrivninger              | 8 939                                   | 6 789            | 8 912             | 974             | -               | 25 615           |
| Andre driftskostnader      | 42 977                                  | 97 208           | 21 942            | 3 221           | -10 298         | 155 049          |
| Tillegg på samhandel       | 18 765                                  | -                | -                 | -               | -               | 18 765           |
| <b>Sum driftskostnader</b> | <b>1 470 198</b>                        | <b>519 678</b>   | <b>555 635</b>    | <b>6 090</b>    | <b>-296 255</b> | <b>2 255 346</b> |
| <b>Driftsresultat</b>      | <b>20 795</b>                           | <b>-67 704</b>   | <b>20 191</b>     | <b>1 555</b>    | <b>3 511</b>    | <b>-21 651</b>   |

### Note 3. Lønn, godtgjørelser, honorar

| Morselskap    |               | Konsern        |                |
|---------------|---------------|----------------|----------------|
| 2023          | 2022          | 2023           | 2022           |
| 60 855        | 52 776        | 169 123        | 158 217        |
| 9 364         | 8 242         | 30 431         | 23 564         |
| 4 826         | 2 924         | 9 732          | 10 278         |
| -             | -             | -              | 9 125          |
| -90           | -             | -90            | -              |
| 352           | 3 470         | 1 396          | 8 345          |
| <b>75 307</b> | <b>67 411</b> | <b>210 591</b> | <b>209 529</b> |

|                                | Morselskap |      | Konsern |      |
|--------------------------------|------------|------|---------|------|
|                                | 2023       | 2022 | 2023    | 2022 |
| Gjennomsnittlig antall årsverk | 78         | 70   | 210     | 248  |

| Morselskap                                      | Årsmøte | Styret | Adm. Direktør* |
|-------------------------------------------------|---------|--------|----------------|
| Lønn, trekkpliktig kjøregodtgjørelse og honorar | 527     | 1 773  | 2 216          |
| Naturalytelser                                  |         |        | 303            |
| Pensjonskostnader*                              |         |        | 89             |

\*Administrerende direktør inngår i selskapets generelle pensjonsordning.

Samtlige ansatte har en innskuddsbasert pensjonsordning i tråd med reglene om obligatorisk tjenestepensjon for ansatte (OTP). AT Skog fusjonerte med Vestskog SA i 2019. På fusjonstidspunktet hadde foretakene to ulike innskuddsbaserte pensjonsordninger. Begge ordningene er lukket, og omfatter ansatte i henholdsvis AT Skog og Vestskog på fusjonstidspunktet. Etter en lovendring 1.1.2022 er de to ordningene like. AT Skog yter årlig innskudd tilsvarende 5% av den ansattes lønn mellom kr 0 og 7,1 G og 8% for lønn mellom 7,1 G og 12 G. AT Skog har opprettet en egen ordning for nyansettelser etter iverksettelsestidspunktet for fusjonen hvor AT Skog yter et årlig innskudd tilsvarende 4% av lønn mellom kr 0 og 7,1 G og 7% for lønn mellom 7,1 G og 12 G. Ansatte i AT Skog før fusjonen med Vestskog SA, er inkludert i en lukket ytelsesordning med tilbud om 68% pensjon fra fylte 64 år i kombinasjon med Folketrygd og AFP. Ordningen behandles regnskapsmessig som ytelsesbasert ordning og opptjent rettighet på balansedagen er avsatt som pensjonsforpliktelse i balansen. Pr. 31.12.2023 er det balanseført forpliktelser knyttet til denne ordningen for 2 ansatte, beløpet utgjør tnok 461 og inngår i annen kortsiktig gjeld.

Det er ytet lån til ansatte på til sammen tnok 914 i morselskapet.

Det er ingen rentefordel for de ansatte.

Daglig leder og styret har ikke bonusavtaler.

Skogsdrifter og tilhørende tjenester til styret og nærstående til disse fra AT Skog SA utgjør tnok 1 981 i 2023.

Kjøp av tømmer fra styret og nærstående til disse utgjør tnok 4 642 i 2023.

| Kostnadsførte honorarer til revisor (bel. er ekskl. mva):     | EY Morselskap | EY Konsern | Ikke EY Konsern |
|---------------------------------------------------------------|---------------|------------|-----------------|
| Revisjonsrel. tjenester (inkl. utarb. av årsregn. med noter). | 686           | 1 153      | 254             |
| Andre attestasjonstjenester                                   | -             | -          | 44              |
| Skatterådgivning                                              | 70            | 151        | 44              |
| Annen bistand                                                 | -             | 27         | 58              |

### Note 4. Spesifikasjon tillegg på samhandel

|                      | Morselskap/Konsern |               |
|----------------------|--------------------|---------------|
| Tillegg på samhandel | 2023               | 2022          |
| Stordriftstillegg    | 14 447             | 14 116        |
| Andre tillegg        | 4 319              | 3 961         |
| <b>Sum</b>           | <b>18 765</b>      | <b>18 077</b> |

AT Skog har i 2023 gitt tilskudd til tilknyttede skogeierlag med 1 732, tilsvarende ble det for 2022 gitt tilskudd med 1 436. tilskuddet er kostnadsført under andre driftskostnader.

### Note 5. Spesifikasjon av øvrige finansposter

|                                           | Morselskap    |              | Konsern       |               |
|-------------------------------------------|---------------|--------------|---------------|---------------|
| Øvrige finansinntekter består av          | 2023          | 2022         | 2023          | 2022          |
| Renteinntekt fra foretak i samme konsern  | 552           | 338          | -             | -             |
| Annen renteinntekt                        | 5 806         | 723          | 8 260         | 1 373         |
| Valutagevinst (agio)                      | -             | -            | 6 142         | 11 448        |
| Verdiendring kortsiktige plasseringer     | 4 943         | -            | 5 613         | -             |
| Gevinst ved salg av finansielle eiendeler | 3 321         | 5 175        | 3 321         | 5 538         |
| Øvrige aksjeutbytter                      | 10            | 22           | 10            | -             |
| <b>Sum finansinntekter</b>                | <b>14 632</b> | <b>6 257</b> | <b>23 347</b> | <b>18 358</b> |

|                                          | Morselskap   |               | Konsern       |               |
|------------------------------------------|--------------|---------------|---------------|---------------|
| Øvrige finanskostnader består av         | 2023         | 2022          | 2023          | 2022          |
| Rentekostnad til foretak i samme konsern | -            | -             | -             | -             |
| Annen rentekostnad                       | 973          | 831           | 7 451         | 3 188         |
| Valutatap (disagio)                      | 10           | -             | 20 356        | 8 599         |
| Verdiendring kortsiktige plasseringer    | -            | 9 832         | -             | 10 682        |
| Nedskrivninger finansielle eiendeler     | -            | -             | 13 833        | -             |
| Tap ved salg av finansielle eiendeler    | 628          | 231           | 628           | 231           |
| <b>Sum finanskostnader</b>               | <b>1 611</b> | <b>10 893</b> | <b>42 268</b> | <b>22 700</b> |

|                                   | Morselskap    |               | Konsern        |               |
|-----------------------------------|---------------|---------------|----------------|---------------|
| Sum øvrige finansposter består av | 2023          | 2022          | 2023           | 2022          |
| Sum finansinntekter               | 14 632        | 6 257         | 23 347         | 18 358        |
| Sum finanskostnader               | 1 611         | 11 244        | 42 268         | 22 700        |
| <b>Sum øvrige finansposter</b>    | <b>13 021</b> | <b>-4 987</b> | <b>-18 922</b> | <b>-4 342</b> |

## Note 6. Skatt og skattekostnad

| Spesifikasjon av midlertidige forskjeller                        | Morselskap    |                | Konsern        |               |
|------------------------------------------------------------------|---------------|----------------|----------------|---------------|
|                                                                  | 31.12.23      | 31.12.22       | 31.12.23       | 31.12.22      |
| Driftsmidler inkluderte leasing                                  | -52           | 692            | 41 427         | 33 038        |
| Varelager                                                        | -5 229        | -              | -5 966         | -8 376        |
| Fordringer                                                       | -3 000        | -2 900         | -5 109         | -4 695        |
| Ubeskattede reserver                                             | 1 205         | -              | -238           | 15 592        |
| Verdiendring verdipapirer                                        | 2 569         | 810            | 3 029          | 810           |
| Regnskapsmessige avsetninger                                     | -             | -10 229        | 16 147         | -10 966       |
| Gevinst-/tapskonto                                               | -             | 985            | 947            | 2 169         |
| Akkumulert fremførbart underskudd                                | -1 067        | -              | -92 560        | -320          |
| <b>Sum midlertidige forskjeller</b>                              | <b>-5 575</b> | <b>-10 642</b> | <b>-42 323</b> | <b>27 252</b> |
| Forskjeller som ikke inngår i beregningen av utsatt skattefordel | -             | -              | -409           | 205           |
| <b>Grunnlag for ber. av utsatt skatt/skattefordel (-)</b>        | <b>-5 575</b> | <b>-10 642</b> | <b>-42 732</b> | <b>27 457</b> |
| Netto utsatt skatt/skattefordel (-)                              | -1 226        | -2 341         | -8 710         | 6 787         |
| Herav utsatt skattefordel                                        | -1 226        | -2 341         | -14 480        | -             |
| <b>Herav utsatt skatt</b>                                        | <b>-</b>      | <b>-</b>       | <b>5 769</b>   | <b>6 787</b>  |

| Resultatført skattekostnad                                         | Morselskap |               |
|--------------------------------------------------------------------|------------|---------------|
|                                                                    | Grunnlag   | Skattekostnad |
| Ordinært resultat før skatt                                        | 70 766     | 15 568        |
| Permanente forskjeller                                             | -67 456    | -14 840       |
| Konsernbidrag                                                      | -          | -             |
| Endring i midlertidige forskjeller som påvirker alminnelig inntekt | -4 376     | -963          |
| Alminnelig inntekt                                                 | -1 067     | -235          |
| Formuesskatt                                                       | -          | 1 300         |
| Betalbar skatt                                                     | -          | 1 300         |
| Endring utsatt skatt                                               | -          | 1 115         |
| For lite/mye avsatt skatt tidligere år                             | -          | 846           |
| <b>Resultatført skattekostnad</b>                                  | <b>-</b>   | <b>3 261</b>  |

| Skattekostnad/betalbar skatt i konsernet:                | Konsern        |               |
|----------------------------------------------------------|----------------|---------------|
|                                                          | 2023           | 2022          |
| Beregnet formuesskatt AT Skog SA                         | 1 300          | 456           |
| Betalbar skatt i datterselskaper/FKV                     | 1 616          | 13 463        |
| Betalbar skatt i konsernet                               | 2 916          | 13 919        |
| For lite/mye avsatt skatt tidligere år                   | 846            | 21            |
| Endring utsatt skatt i konsernet på resultatførte poster | -16 012        | -2 434        |
| <b>Resultatført skattekostnad</b>                        | <b>-12 249</b> | <b>11 506</b> |

| Forklaring av effektiv skattesats                      | Morselskap   |              | Konsern        |               |
|--------------------------------------------------------|--------------|--------------|----------------|---------------|
|                                                        | 2023         | 2022         | 2023           | 2022          |
| 22% av resultat før skatt                              | 15 568       | 7 417        | -10 490        | 14 001        |
| Formuesskatt                                           | 1 300        | 456          | 1 300          | 456           |
| Skatteeffekt tidligere begrenset utsatt skattefordel   | -            | -            | -4             | -14           |
| Skatteeffekt av permanente forskjeller fritaks-metoden | -9 716       | -2 205       | 997            | 1 253         |
| Skatteeffekt egenkapitalmetoden                        | -            | -            | 1 559          | -288          |
| Skatteeffekt av goodwillavskrivninger                  | -            | -            | -1 860         | -2 794        |
| Etterbetaling samhandel                                | -5 184       | -3 091       | -5 184         | -3 091        |
| Skatteeffekt av øvrige permanente forskjeller          | 447          | 649          | 646            | 1 961         |
| For mye avsatt tidligere år                            | 846          | 21           | 787            | 22            |
| <b>Resultatført skattekostnad</b>                      | <b>3 261</b> | <b>3 248</b> | <b>-12 249</b> | <b>11 506</b> |
| Effektiv skattesats                                    | 4,6%         | 11,2%        | 25,7%          | 5,2%          |

## Note 7. Goodwill

|                                   | Hasås AS       | Telemarks-<br>bruket AS | Eikås<br>Sagbruk AS | Viken AT<br>Market AS | Norsk Skog-<br>rydding AS* | Lundegrens<br>Hyvleri AB | Norsk Skog-<br>rydding AS | Sum            |
|-----------------------------------|----------------|-------------------------|---------------------|-----------------------|----------------------------|--------------------------|---------------------------|----------------|
| <b>Kostpris 01.01</b>             | -3 557         | -21 998                 | -11 408             | 648                   | 12 169                     | -21 624                  | -3 572                    | -49 343        |
| Fusjon                            | -33 407        | 21 998                  | 11 408              | -                     | -                          | -                        | -                         | -              |
| Verdi oppstått ved oppkjøp i året |                |                         |                     |                       |                            |                          |                           |                |
| <b>Kostpris 31.12.</b>            | <b>-36 964</b> | <b>-</b>                | <b>-</b>            | <b>648</b>            | <b>12 169</b>              | <b>-21 624</b>           | <b>-3 572</b>             | <b>-49 343</b> |
| Akumulert avskrivninger           | 21 441         |                         |                     | -499                  | -6 085                     | 8 285                    | 1 786                     | 24 928         |
| Omregningsdifferanse              |                |                         |                     |                       |                            | -522                     |                           | -522           |
| <b>Balanseført verdi</b>          | <b>-15 523</b> |                         |                     | <b>149</b>            | <b>6 084</b>               | <b>-13 862</b>           | <b>-1 786</b>             | <b>-24 937</b> |
| <b>Årets avskrivning</b>          | <b>-7 393</b>  |                         |                     | <b>65</b>             | <b>1 217</b>               | <b>-4 416</b>            | <b>357</b>                | <b>-10 169</b> |
| Avskrivningssats                  | 20,0%          |                         |                     | 10,0%                 | 10,0%                      | 20,0%                    | 10,0%                     | -              |

Goodwill relaterer seg hovedsakelig til verdien av de ansatte hvorav kompetanse hos de overtatte ansatte har dannet grunnlaget for verdsettelsen samt fremtidige synergieffekter for konsernet. Basert på en konkret vurdering anses denne goodwill å ha en levetid på over 10 år.

Uidentifiserbar negativ goodwill resultatføres systematisk over 5 år som kostnadsreduksjon på konsernets avskrivninger.

\* Goodwill relatert til Norsk Skogrydding AS har sin bakgrunn i kjøp av Agder Linjerydding AS for noen år siden. I 2023 har dette selskapet fusjonert inn i Norsk Skogrydding AS

## Note 8. Driftsmidler, immaterielle eiendeler og avskrivninger

### Morselskap - Varige driftsmidler og immaterielle eiendeler

| Avskrivningsoversikt         | Immaterielle eiendeler | Inventar, utstyr og biler | Kai, tomter, bygninger og annen fast eiendom | Sum           |
|------------------------------|------------------------|---------------------------|----------------------------------------------|---------------|
| Avskrivningsoversikt         | 51 101                 | 18 309                    | 54 697                                       | 124 107       |
| Tilgang i året               | -                      | 9 762                     | 151                                          | 9 913         |
| Avgang i året                | -1 242                 | -3 069                    | -                                            | -4 311        |
| Mottatt tilskudd             | -                      | -                         | -                                            | -             |
| Kostpris 31.12               | 49 859                 | 25 002                    | 54 848                                       | 129 709       |
| Akk. Nedskrivninger          | -                      | -                         | -                                            | -             |
| Akk. ordinære avskrivninger* | -34 122                | -22 384                   | -20 706                                      | -77 212       |
| <b>Bokført verdi 31.12</b>   | <b>15 736</b>          | <b>2 619</b>              | <b>34 141</b>                                | <b>52 496</b> |
| Nedskrivninger               | -                      | -                         | -                                            | -             |
| Ordinære avskrivninger       | 1 253                  | 7 128                     | 558                                          | 8 939         |
| Avskrivningssats             | 0-20 %                 | 20 - 33 %                 | 0-8%                                         | -             |

Selskapet driver deler av sin virksomhet i leide lokaler, kostnadsført husleie for 2023 utgjør TNOK 3 274.

### Konsern - Varige driftsmidler og immaterielle eiendeler

| Avskrivningsoversikt        | Immaterielle eiendeler | Inventar, utstyr og biler, anlegg | Finansiell leasing | Maskiner og anlegg | Kai, tomter, bygninger og annen fast eiendom | Sum            |
|-----------------------------|------------------------|-----------------------------------|--------------------|--------------------|----------------------------------------------|----------------|
| Kostpris 01.01              | 51 101                 | 39 376                            | 54 271             | 97 470             | 134 603                                      | 376 821        |
| Tilgang ved oppkjøp         | -                      | -                                 | 3 740              | -                  | -                                            | 3 740          |
| Tilgang i året              | -                      | 17 796                            | 52 794             | 4 275              | 9 973                                        | 84 838         |
| Avgang ved salg av selskap  | -                      | -                                 | -                  | -                  | -                                            | -              |
| Avgang i året               | -1 242                 | -3 069                            | -7 823             | -903               | -                                            | -13 037        |
| Mottatt tilskudd            | -                      | -                                 | -                  | -                  | -                                            | -              |
| Kostpris 31.12              | 49 859                 | 54 103                            | 102 982            | 100 842            | 144 576                                      | 452 362        |
| Akk. Nedskrivninger         | -                      | -                                 | -                  | -                  | -                                            | -              |
| Akk. ordinære avskrivninger | -34 122                | -40 391                           | -18 919            | -28 156            | -15 551                                      | -137 139       |
| Omregningsdifferanse        | -                      | 80                                | -                  | -                  | -                                            | 80             |
| <b>Bokført verdi 31.12</b>  | <b>15 736</b>          | <b>13 792</b>                     | <b>84 063</b>      | <b>72 686</b>      | <b>129 025</b>                               | <b>315 303</b> |
| Nedskrivninger              | -                      | -                                 | -                  | -                  | -                                            | -              |
| Ordinære avskrivninger      | 1 253                  | 12 327                            | 8 925              | 9 993              | 3 286                                        | 35 784         |
| Avskrivningssats            | 20 %                   | 20 - 33 %                         | 10-20%             | 10-20%             | 0-8%                                         | -              |

## Note 9. Langsiktige finansielle aksjer

| Anleggsaksjer 01.01.:        | Morselskap    |            |               |
|------------------------------|---------------|------------|---------------|
|                              | Antall aksjer | Kostpris   | Bokført verdi |
| Eierandel i øvrige selskaper |               | 262        | 262           |
| <b>Sum</b>                   |               | <b>262</b> | <b>262</b>    |

| Anleggsaksjer 31.12.:        | Morselskap    |              |               |
|------------------------------|---------------|--------------|---------------|
|                              | Antall aksjer | Kostpris     | Bokført verdi |
| Eierandel i øvrige selskaper |               | 3 060        | 3 060         |
| <b>Sum</b>                   |               | <b>3 060</b> | <b>3 060</b>  |

| Anleggsaksjer 01.01.:        | Konsern       |              |               |
|------------------------------|---------------|--------------|---------------|
|                              | Antall aksjer | Kostpris     | Bokført verdi |
| Eierandel i øvrige selskaper |               | 1 568        | 1 568         |
| <b>Sum</b>                   |               | <b>1 568</b> | <b>1 568</b>  |

| Anleggsaksjer 31.12.:        | Konsern       |              |               |
|------------------------------|---------------|--------------|---------------|
|                              | Antall aksjer | Kostpris     | Bokført verdi |
| Eierandel i øvrige selskaper |               | 6 245        | 6 245         |
| <b>Sum</b>                   |               | <b>6 245</b> | <b>6 245</b>  |

## Note 10. Datterselskaper

| Datterselskaper:           | Forretnings-kontor | Morselskap    |                    |                |                |
|----------------------------|--------------------|---------------|--------------------|----------------|----------------|
|                            |                    | Antall aksjer | Eierandel/st.andel | Kostpris       | Bokført verdi  |
| AT Skog Invest AS          | Porsgrunn          | 350           | 100 %              | 78 105         | 78 105         |
| AT Logistikk AS            | Porsgrunn          | 1 000         | 100 %              | 19 835         | 19 835         |
| AT Industrier AS           | Porsgrunn          | 10 000        | 100 %              | 109 889        | 109 889        |
| <b>Sum datterselskaper</b> |                    |               |                    | <b>207 829</b> | <b>207 829</b> |

| Langsiktige fordringer på datterselskaper:           | Morselskap     |               |
|------------------------------------------------------|----------------|---------------|
|                                                      | 2023           | 2022          |
| AT Skog Invest AS                                    | -              | 15 628        |
| AT Industrier AS                                     | 105 095        | 1 110         |
| Tømmerkaier AS                                       | -              | 3 612         |
| Telemarksbruket AS                                   | -              | -             |
| <b>Sum langsiktige fordringer på datterselskaper</b> | <b>105 095</b> | <b>20 350</b> |

| Andre Kortsiktig fordringer på datterselskaper:      | Morselskap     |                |
|------------------------------------------------------|----------------|----------------|
|                                                      | 2023           | 2022           |
| AT Industrier AS                                     | 6 186          | 83 420         |
| AT Terminal AS                                       | 3 036          | 3 422          |
| Framtre AS                                           | 4 818          | 2 236          |
| Hasås AS                                             | 74 769         | 14 044         |
| Storgata 171-175 AS                                  | 11 322         | 3 093          |
| Telemarksbruket AS                                   | -              | 1 691          |
| Øvrige                                               | 5 451          | 11 036         |
| <b>Sum kortsiktige fordringer på datterselskaper</b> | <b>105 583</b> | <b>118 942</b> |

| Konsernbidrag/utbytte fra datterselskaper: | Morselskap    |               |
|--------------------------------------------|---------------|---------------|
|                                            | 2023          | 2022          |
| AT Skog Invest AS                          | 36 950        | -             |
| AT Industrier AS                           | -             | 10 000        |
| <b>Sum</b>                                 | <b>36 950</b> | <b>10 000</b> |

## Note 11. Aksjer i tilknyttede selskaper

| Tilknyttede selskaper            | Morselskap         |                    |           |               |
|----------------------------------|--------------------|--------------------|-----------|---------------|
|                                  | Forretnings-kontor | Eierandel/st.andel | Kostpris  | Bokført verdi |
| Trebruk 014 AS                   | Vestby             | Vestby             | 53        | 53            |
| Skog Holdco AS                   | Lillestrøm         | Lillestrøm         | 14        | 14            |
| <b>Sum tilknyttede selskaper</b> |                    |                    | <b>67</b> | <b>67</b>     |

Konsernet har i tillegg tilknyttede selskaper gjennom AT Skog Invest AS, AT Industrier AS og AT Logistikk AS:

| Tilknyttede selskaper            | Eies av           | Forretnings-kontor | Eierandel/st.andel | Kostpris      | Bokført verdi |
|----------------------------------|-------------------|--------------------|--------------------|---------------|---------------|
| SB Skog AS                       | AT Skog Invest AS | Elverum            | 34,0 %             | 13 518        | 13 518        |
| Trekraft AS                      | AT Skog Invest AS | Bjelland           | 22,8 %             | 2 434         | 2 434         |
| Norsk Skogsmelasse AS            | AT Industrier AS  | Strand             | 40,0 %             | 640           | 640           |
| <b>Sum tilknyttede selskaper</b> |                   |                    |                    | <b>16 592</b> | <b>16 592</b> |

Eierandeler i tilknyttede selskaper regnskapsføres etter egenkapitalmetoden i konsernregnskapet.

| Beregning av årets resultatandel for de tilknyttede selskapene: | Konsern       |               |
|-----------------------------------------------------------------|---------------|---------------|
|                                                                 | 2023          | 2022          |
| Andel årets ordinære resultat tilknyttede selskaper             | -1 584        | 1 095         |
| Avskrivning merverdier ved oppkjøp                              | -1 337        | -825          |
| Gevinst/tap konsern ved salg av tilknyttede selskaper           | -4 189        | -1 581        |
| Effekt interngjevinst salg mellom tilknyttede selskaper         | -             | -             |
| <b>Årets resultatandel tilknyttede selskaper</b>                | <b>-7 110</b> | <b>-1 311</b> |

| Beregning av balanseført verdi pr 01.01                      | Konsern       |               |
|--------------------------------------------------------------|---------------|---------------|
|                                                              | 2023          | 2022          |
| Inngående balanse andel i tilknyttede selskap                | 25 157        | 30 285        |
| Omklassifisert til øvrige aksjer (Jordøya Tomteutvikling AS) | -2 800        | -             |
| Tilgang/kapitalforhøyelser i tilknyttede selskap             | -             | 640           |
| Avgang tilknyttet selskap                                    | -5 674        | -4 962        |
| Årets resultatandel tilknyttede selskap                      | -2 921        | 270           |
| Mottatt utbytte                                              | -510          | -1 076        |
| <b>Utgående balanse 31.12</b>                                | <b>13 252</b> | <b>25 157</b> |

**Note 12. Varelager**

| Varelager                       | Morselskap    |               | Konsern        |                |
|---------------------------------|---------------|---------------|----------------|----------------|
|                                 | 2023          | 2022          | 2023           | 2022           |
| Brutto varelager pr 31.12.      | 23 804        | 17 914        | 197 486        | 206 932        |
| Nedskrivning, ukurans, prisfall | -             | -             | -              | -3 116         |
| <b>Netto varelager pr 31.12</b> | <b>23 804</b> | <b>17 914</b> | <b>197 486</b> | <b>203 816</b> |

| Varelager                       | Morselskap    |               | Konsern        |                |
|---------------------------------|---------------|---------------|----------------|----------------|
|                                 | 2023          | 2022          | 2023           | 2022           |
| Råvarer og innkjøp halvfabrikat | 23 804        | 17 914        | 56 799         | 86 863         |
| Varer i arbeid                  | -             | -             | 4 597          | 4 485          |
| Ferdigvarer og handelsvarer     | -             | -             | 136 090        | 115 585        |
| Nedskrivning, ukurans, prisfall | -             | -             | -              | -3 116         |
| <b>Netto varelager pr 31.12</b> | <b>23 804</b> | <b>17 914</b> | <b>197 486</b> | <b>203 816</b> |

**Note 13. Kortsiktige fordringer**

| Kundefordringer består av: | Morselskap     |                | Konsern        |                |
|----------------------------|----------------|----------------|----------------|----------------|
|                            | 2023           | 2022           | 2023           | 2022           |
| Til gode hos kjøpere       | 73 702         | 45 624         | 73 702         | 45 624         |
| Til gode hos skogeiere     | 14 865         | 12 491         | 14 865         | 12 491         |
| Øvrige kundefordringer     | 53 776         | 80 376         | 117 190        | 133 609        |
| <b>Sum</b>                 | <b>142 343</b> | <b>138 491</b> | <b>205 756</b> | <b>191 724</b> |

| Andre kortsiktige fordringer består av: | Morselskap     |                | Konsern       |               |
|-----------------------------------------|----------------|----------------|---------------|---------------|
|                                         | 2023           | 2022           | 2023          | 2022          |
| Fordringer på foretak i samme konsern   | 105 583        | 118 942        |               |               |
| Opptjent, ikke fakturert på prosjekter  | 8 819          | 9 210          | 10 716        | 9 210         |
| Øvrig påløpne inntekter                 | 13 368         | 14 796         | 13 913        | 14 796        |
| Til gode mva                            | -              | -              | 71            | 6             |
| Forskuddsbetalte kostnader              | 401            | 929            | 6 734         | 30 797        |
| Andre kortsiktige fordringer            | 787            | -              | 28 605        | -             |
| <b>Sum andre kortsiktige fordringer</b> | <b>128 958</b> | <b>143 877</b> | <b>60 039</b> | <b>54 809</b> |

| *Prosjekter                                   | Morselskap/Konsern |              |
|-----------------------------------------------|--------------------|--------------|
|                                               | 2023               | 2022         |
| Inntektsført igangværende prosjekter          | 166 228            | 190 034      |
| Kostnader knyttet til opptjent inntekt        | -165 014           | -185 997     |
| Netto resultatført på igangværende prosjekter | 1 213              | 4 037        |
| <b>Opptjent ikke fakturerte inntekter</b>     | <b>8 819</b>       | <b>9 210</b> |

## Note 14. Kortsiktige finansielle instrumenter

| Omløpsmidler:         | Morselskap     |                   |                  | Fordeling    |
|-----------------------|----------------|-------------------|------------------|--------------|
|                       | Kostpris       | Markeds-<br>verdi | Bokført<br>verdi |              |
| Handelsportefølje:    |                |                   |                  |              |
| Aksjefond             | 46 135         | 50 075            | 50 075           | 30 %         |
| Obligasjonsfond       | 103 979        | 106 598           | 106 598          | 65 %         |
| Pengemarkedsfond      | 8 210          | 8 160             | 8 160            | 5 %          |
| <b>Sum morselskap</b> | <b>158 325</b> | <b>164 833</b>    | <b>164 833</b>   | <b>100 %</b> |

| Omløpsmidler:      | Konsern        |                   |                  | Fordeling    |
|--------------------|----------------|-------------------|------------------|--------------|
|                    | Kostpris       | Markeds-<br>verdi | Bokført<br>verdi |              |
| Handelsportefølje: |                |                   |                  |              |
| Aksjefond          | 50 123         | 54 390            | 54 390           | 30 %         |
| Obligasjonsfond    | 113 352        | 115 913           | 115 913          | 65 %         |
| Pengemarkedsfond   | 8 906          | 8 884             | 8 884            | 5 %          |
| <b>Sum konsern</b> | <b>172 381</b> | <b>179 187</b>    | <b>179 187</b>   | <b>100 %</b> |

| Valutatermin kontrakter           | Konsern       |          |
|-----------------------------------|---------------|----------|
|                                   | 2023          | Valuta   |
| Forfallsstruktur innen 12 måneder | 37 100        | EUR      |
| Forfallsstruktur etter 12 måneder | -             | -        |
| <b>Sum konsern</b>                | <b>37 100</b> | <b>-</b> |

Konsernet hadde pr 31.12.2023 inngått totalt 8 terminkontrakter i sin felleskontrollerte virksomhet Viken AT Market AS. Det er valutarisiko knyttet til inntekter i fra utenlandske kunder som sikres. Effektene av sikringene regnskapsføres som agiodifferanser under finansposter når sikringene gjøres opp. Kontraktenes samlede pålydende er EUR 37 100 000 hvor selskapet pr 31.12.2023 har en netto urelisert gevinst på TNOK 1 176. De oppgitte beløp er gjelder 100% av effektene for Viken AT Market AS og AT Skog SA konoliderer 50% av dette selskapet.

## Note 15. Bankinnskudd

| Bankinnskudd består av:   | Morselskap   |              | Konsern       |               |
|---------------------------|--------------|--------------|---------------|---------------|
|                           | 2023         | 2022         | 2023          | 2022          |
| Bundne skattetrekksmidler | 2 993        | 2 553        | 7 487         | 5 900         |
| Øvrige bankinnskudd       | 1 347        | 4 572        | 11 318        | 47 825        |
| <b>Sum bankinnskudd</b>   | <b>4 340</b> | <b>7 125</b> | <b>18 805</b> | <b>53 726</b> |

## Note 16. Egenkapital

|                             | Morselskapet                |                               |                         |                          |                |
|-----------------------------|-----------------------------|-------------------------------|-------------------------|--------------------------|----------------|
|                             | Innbetalt<br>andelsinnskudd | Annen opptjent<br>egenkapital | Etterbetalings-<br>fond | Medlems-<br>kapitalkonto | Sum            |
| Egenkapital 31.12.22        | 131 440                     | 318 672                       | 63 504                  | 49 605                   | 563 221        |
| Inn- og utmeldinger i 2023  | -1 094                      | -                             | -                       | -                        | -1 094         |
| Årets resultat              | -                           | 67 505                        | -                       | -                        | 67 505         |
| Avsatt forrentning          | -                           | -4 500                        | -                       | -                        | -4 500         |
| Avsatt etterbetaling        | -                           | -40 462                       | 22 544                  | 17 918                   | -              |
| Utdelt etterbetaling        | -                           | -                             | -                       | -23 613                  | -23 613        |
| <b>Egenkapital 31.12.23</b> | <b>130 346</b>              | <b>341 215</b>                | <b>86 048</b>           | <b>43 910</b>            | <b>601 519</b> |

|                             | Konsern                     |                               |                         |                          |                          |                |
|-----------------------------|-----------------------------|-------------------------------|-------------------------|--------------------------|--------------------------|----------------|
|                             | Innbetalt<br>andelsinnskudd | Annen opptjent<br>egenkapital | Etterbetalings-<br>fond | Medlems-<br>kapitalkonto | Minoritets<br>interesser | Sum            |
| Egenkapital 31.12.2022      | 131 440                     | 400 287                       | 63 504                  | 49 607                   | 1 023                    | 645 862        |
| Inn- og utmeldinger i 2023  | -1 094                      | -                             | -                       | -                        | -                        | -1 094         |
| Årets resultat              | -                           | -35 517                       | -                       | -                        | 84                       | -35 433        |
| Avsatt forrentning          | -                           | -4 500                        | -                       | -                        | -                        | -4 500         |
| Avsatt etterbetaling        | -                           | -40 462                       | 22 544                  | 17 918                   | -                        | -              |
| Utdelt etterbetaling        | -                           | -                             | -                       | -23 613                  | -                        | -23 613        |
| Omregningsdifferanse        | -                           | 3 927                         | -                       | -                        | -                        | 3 927          |
| Utbytte til minoritet       | -                           | -                             | -                       | -                        | -120                     | -120           |
| <b>Egenkapital 31.12.23</b> | <b>130 346</b>              | <b>323 735</b>                | <b>86 048</b>           | <b>43 912</b>            | <b>986</b>               | <b>585 028</b> |



## Note 17. Finansiell Leasing

|                                                        | Konsern       |               |
|--------------------------------------------------------|---------------|---------------|
|                                                        | 2023          | 2022          |
| <b>Forfallsstruktur leasinggjeld nominelle verdier</b> |               |               |
| Innen 12 mnd                                           | 20 852        | 11 841        |
| 12-60 mnd                                              | 55 124        | 28 183        |
| over 60 mnd                                            | -             | -             |
| <b>Sum</b>                                             | <b>75 976</b> | <b>40 024</b> |

|                                                | Konsern       |               |
|------------------------------------------------|---------------|---------------|
|                                                | 2023          | 2022          |
| <b>Forfallsstruktur leasinggjeld nåverdier</b> |               |               |
| Innen 12 mnd                                   | 19 676        | 11 627        |
| 12-60 mnd                                      | 47 167        | 24 231        |
| over 60 mnd                                    | -             | -             |
| <b>Sum</b>                                     | <b>66 843</b> | <b>35 858</b> |

## Note 18. Gjeld

### Annen kortsiktig gjeld

|                                             | Morselskap    |               | Konsern       |               |
|---------------------------------------------|---------------|---------------|---------------|---------------|
|                                             | 2023          | 2022          | 2023          | 2022          |
| <b>Annen kortsiktig gjeld består av</b>     |               |               |               |               |
| Gjeld til foretak i samme konsern           | 1 933         | 11 283        | -             | -             |
| Påløpt lønn inkluder feriepenger/bonus      | 6 468         | 5 945         | 20 197        | 41 887        |
| Påløpt kostnad                              | 12 156        | 7 553         | 18 790        | -             |
| Forskudd fra kunde (periodiserte inntekter) | 179           | -             | 978           | -             |
| Avsetning for fremtidige forpliktelser      | 1 767         | 11 329        | 2 940         | 24 850        |
| Innskudd fra skogeierlag og medlemmer       | 21 813        | 22 814        | 21 813        | 22 814        |
| Forrentning på andelskapitalen              | 4 500         | 4 500         | 4 500         | 4 500         |
| Annen kortsiktig gjeld                      | 1 433         | 1 717         | 3 933         | 5 537         |
| <b>Sum annen kortsiktig gjeld</b>           | <b>50 248</b> | <b>65 141</b> | <b>73 151</b> | <b>99 588</b> |

### Langsiktig gjeld

|                                         | Morselskap |               | Konsern       |               |
|-----------------------------------------|------------|---------------|---------------|---------------|
|                                         | 2023       | 2022          | 2023          | 2022          |
| <b>Annen langsiktig gjeld består av</b> |            |               |               |               |
| Leasing gjeld                           | -          | -             | 66 843        | 35 378        |
| Gjeld til kredittinstitusjoner          | -          | -             | 4 354         | 6 193         |
| Annen langsiktig gjeld                  | -          | 48 957        | 1 286         | 2 765         |
| <b>Sum langsiktig gjeld</b>             | <b>-</b>   | <b>48 957</b> | <b>72 483</b> | <b>44 337</b> |

|                                | Morselskap |      | Konsern |       |
|--------------------------------|------------|------|---------|-------|
|                                | 2023       | 2022 | 2023    | 2022  |
| <b>Forfallsstruktur</b>        |            |      |         |       |
| Gjeld som forfaller etter 5 år | -          | -    | 3 394   | 3 443 |

|                                           | Morselskap |       | Konsern |       |
|-------------------------------------------|------------|-------|---------|-------|
|                                           | 2023       | 2022  | 2023    | 2022  |
| <b>Pantsikret gjeld</b>                   |            |       |         |       |
| Kortsiktig gjeld til kredittinstitusjoner | 84 635     | 5 843 | 87 134  | 8 282 |
| Langsiktig gjeld til kredittinstitusjoner | -          | -     | 4 764   | 6 193 |

|                            | Morselskap |        | Konsern |         |
|----------------------------|------------|--------|---------|---------|
|                            | 2023       | 2022   | 2023    | 2022    |
| <b>Pantsatte eiendeler</b> |            |        |         |         |
| Varelager                  | 23 804     | 17 914 | 198 928 | 140 894 |
| Kundefordringer            | 114 325    | 96 805 | 186 924 | 158 341 |
| Varige driftsmidler        | 36 760     | 37 345 | 237 785 | 177 878 |

## Revisors beretning



Statsautoriserte revisorer  
Ernst & Young AS

Dokkvegen 11, 3920 Forsgrunn  
Postboks 64, 3901 Forsgrunn

Foretaksregisteret: NO 976 389 387 MVA  
Tlf: +47 24 00 24 00

www.ey.no  
Medlemmer av Den norske Revisorforening

### UAVHENGIG REVISORS BERETNING

Til årsmøtet i AT Skog SA

#### Konklusjon

Vi har revidert årsregnskapet for AT Skog SA som består av selskapsregnskapet og konsernregnskapet. Selskapsregnskapet og konsernregnskapet består av balanse per 31. desember 2023, resultatregnskap og kontantstrømpoppstilling for regnskapsåret avsluttet per denne datoen og noter til årsregnskapet, herunder et sammendrag av viktige regnskapsprinsipper.

Etter vår mening oppfyller årsregnskapet gjeldende lovkrav og gir et rettviseende bilde av selskapets og konsernets finansielle stilling per 31. desember 2023 og av deres resultater og kontantstrømmer for regnskapsåret avsluttet per denne datoen i samsvar med regnskapslovens regler og god regnskapsskikk i Norge.

#### Grunnlag for konklusjon

Vi har gjennomført revisjonen i samsvar med International Standards on Auditing (ISA-ene). Våre oppgaver og plikter i henhold til disse standardene er beskrevet nedenfor under *Revisors oppgaver og plikter ved revisjonen av årsregnskapet*. Vi er uavhengige av selskapet og konsernet i samsvar med kravene i relevante lover og forskrifter i Norge og *International Code of Ethics for Professional Accountants* (inkludert internasjonale uavhengighetsstandarder) utstedt av International Ethics Standards Board for Accountants (IESBA-reglene), og vi har overholdt våre øvrige etiske forpliktelser i samsvar med disse kravene. Innhentet revisjonsbevis er etter vår vurdering tilstrekkelig og hensiktsmessig som grunnlag for vår konklusjon.

#### Øvrig informasjon

Øvrig informasjon omfatter informasjon i selskapets årsrapport bortsett fra årsregnskapet og den tilhørende revisjonsberetningen. Styret og administrerende direktør (ledelsen) er ansvarlig for den øvrige informasjonen. Vår konklusjon om revisjonen av årsregnskapet dekker ikke den øvrige informasjonen, og vi attesterer ikke den øvrige informasjonen.

I forbindelse med revisjonen av årsregnskapet er det vår oppgave å lese den øvrige informasjonen med det formål å vurdere om årsberetningen inneholder de opplysninger som skal gis i henhold til gjeldende lovkrav og hvorvidt det foreligger vesentlig inkonsistens mellom den øvrige informasjonen og årsregnskapet eller kunnskap vi har opparbeidet oss under revisjonen, eller hvorvidt den tilsynelatende inneholder vesentlig feilinformasjon. Dersom vi konkluderer med at den øvrige informasjonen inneholder vesentlig feilinformasjon eller ikke inneholder de opplysninger som skal gis i henhold til gjeldende lovkrav, er vi pålagt å rapportere det.

Vi har ingenting å rapportere i så henseende, og vi mener at årsberetningen er konsistent med årsregnskapet og inneholder de opplysninger som skal gis i henhold til gjeldende lovkrav.

#### Ledelsens ansvar for årsregnskapet

Ledelsen er ansvarlig for å utarbeide årsregnskapet og for at det gir et rettviseende bilde i samsvar med regnskapslovens regler og god regnskapsskikk i Norge. Ledelsen er også ansvarlig for slik intern kontroll som den finner nødvendig for å kunne utarbeide et årsregnskap som ikke inneholder vesentlig feilinformasjon, verken som følge av misligheter eller feil.




2

Ved utarbeidelsen av årsregnskapet må ledelsen ta standpunkt til selskapets og konsernets evne til fortsatt drift og opplyse om forhold av betydning for fortsatt drift. Forutsetningen om fortsatt drift skal legges til grunn for årsregnskapet med mindre ledelsen enten har til hensikt å avvike selskapet, konsernet eller virksomheten, eller ikke har noe annet realistisk alternativ.

#### Revisors oppgaver og plikter ved revisjonen av årsregnskapet


Vårt mål er å oppnå betryggende sikkerhet for at årsregnskapet som helhet ikke inneholder vesentlig feilinformasjon, verken som følge av misligheter eller feil, og å avgi en revisjonsberetning som inneholder vår konklusjon. Betryggende sikkerhet er en høy grad av sikkerhet, men ingen garanti for at en revisjon utført i samsvar med ISA-ene, alltid vil avdekke vesentlig feilinformasjon. Feilinformasjon kan skyldes misligheter eller feil og er å anse som vesentlig dersom den enkeltvis eller samlet med rimelighet kan forventes å påvirke de økonomiske beslutningene som brukerne foretar på grunnlag av årsregnskapet.

Som del av en revisjon i samsvar med ISA-ene, utøver vi profesjonelt skjønn og utviser profesjonell skepsis gjennom hele revisjonen. I tillegg:

- identifiserer og vurderer vi risikoen for vesentlig feilinformasjon i årsregnskapet, enten det skyldes misligheter eller feil. Vi utformer og gjennomfører revisjonshandlinger for å håndtere slike risikoer, og innhenter revisjonsbevis som er tilstrekkelig og hensiktsmessig som grunnlag for vår konklusjon. Risikoen for at vesentlig feilinformasjon som følge av misligheter ikke blir avdekket, er høyere enn for feilinformasjon som skyldes feil, siden misligheter kan innebære samarbeid, forfalskning, bevisste utelatelser, uriktige fremstillinger eller overstyring av intern kontroll.
- opparbeider vi oss en forståelse av den interne kontrollen som er relevant for revisjonen, for å utforme revisjonshandlinger som er hensiktsmessige etter omstendighetene, men ikke for å gi uttrykk for en mening om effektiviteten av selskapets og konsernets interne kontroll.
- evaluerer vi om de anvendte regnskapsprinsippene er hensiktsmessige og om regnskapsestimatene og tilhørende noteopplysninger utarbeidet av ledelsen er rimelige.
- konkluderer vi på om ledelsens bruk av fortsatt drift-forutsetningen er hensiktsmessig, og, basert på innhentede revisjonsbevis, hvorvidt det foreligger vesentlig usikkerhet knyttet til hendelser eller forhold som kan skape betydelig tvil om selskapets og konsernets evne til fortsatt drift. Dersom vi konkluderer med at det eksisterer vesentlig usikkerhet, kreves det at vi i revisjonsberetningen henleder oppmerksomheten på tilleggsopplysningene i årsregnskapet, eller, dersom slike tilleggsopplysninger ikke er tilstrekkelige, at vi modifiserer vår konklusjon. Våre konklusjoner er basert på revisjonsbevis innhentet frem til datoen for revisjonsberetningen. Etterfølgende hendelser eller forhold kan imidlertid medføre at selskapet og konsernet ikke kan fortsette driften.
- evaluerer vi den samlede presentasjonen, strukturen og innholdet i årsregnskapet, inkludert tilleggsopplysningene, og hvorvidt årsregnskapet gir uttrykk for de underliggende transaksjonene og hendelsene på en måte som gir et rettviseende bilde.
- innhenter vi tilstrekkelig og hensiktsmessig revisjonsbevis vedrørende den finansielle informasjonen til enhetene eller forretningsområdene i konsernet for å kunne gi uttrykk for en mening om konsernregnskapet. Vi er ansvarlige for å fastsette strategien for, samt å følge opp og gjennomføre konsernrevisjonen, og vi har et udelt ansvar for konklusjonen på revisjonen av konsernregnskapet.

Vi kommuniserer med styret blant annet om det planlagte omfanget av og tidspunktet for revisjonsarbeidet og eventuelle vesentlige funn i revisjonen, herunder vesentlige svakheter i den interne kontrollen som vi avdekker gjennom revisjonen.

Porsgrunn, 8. april 2024  
ERNST & YOUNG AS



Anders Roll-Mathiesen  
statsautorisert revisor

Uavhengig revisors beretning – AT Skog SA 2023

A member firm of Ernst & Young Global Limited

# Bærekraft

---



# Bærekraft

Skogene er verdens lunger. De må forvaltes. Noen steder må skogen vernes. I en verden som stadig blir varmere, må vi erstatte fossile råvarer med fornybare ressurser. Tre er en del av naturens store kretsløp, som brukt riktig kan spare kloden for enorme klimagassutslipp og sikre våre framtidige generasjoner. Skog er et av få fornybare råstoff som kan produseres i store kvanta.

FN har definert 17 bærekraftige grep for hvordan vi kan redde klimaet, samtidig som mennesker på kloden skal leve godt. For det handler ikke bare om at vi som bor i Norge skal ha det godt.

Derfor må vi legge til rette for en aktiv og bærekraftig bruk av norsk skog. AT Skog har en verdikjede som starter med planting av ny skog og ender med ferdige produkter, som bygningsmaterialer og flis som erstatter kull i oppvarming. Alt som kan lages av olje, kan lages av tre. Det moderne samfunnet har korte perspektiver. Skogen har hatt en verdifull rolle i tidligere generasjoner. Det langsiktige perspektivet er skogens styrke – og utfordring. Å se en hogstflate kan føles endelig for mange. Skogen er borte, men allerede året etter hogst spirer og gror det opp nye planter og trær.



# Bærekraftig skogbruk

---

For oss er et bærekraftig skogbruk forvaltning og bruk av skog på en måte som hensyntar biologisk mangfold, produktivitet, foryngelsesevne og potensiale. Forvaltningen skal i dag og i framtiden fylle relevante økologiske, økonomiske og sosiale funksjoner på lokalt, nasjonalt og globalt nivå.

## Økonomisk

- Aktiv utnyttelse av skogressursene
- Tilfredsstillende lønnsomhet og verdiskaping i næringen
- Avsetning av norske skogprodukter på det internasjonale markedet
- Sikre framtidige generasjoner minst like godt ressursgrunnlag som i dag
- Styrking av ressursgrunnlaget med hensyn til både volum og virkeskvalitet

## Miljømessig

- Ivareta skogens kvaliteter og mangfold
- Grunnlag for levedyktige populasjoner av arter som naturlig hører hjemme i Norge
- Sikre at skogens betydning i klimasammenheng opprettholdes og økes
- Redusere mulige forurensninger fra skogbruket
- Forebygge kjørespor og ivareta kantsoner mot vann og vassdrag
- Bevare kulturminner og utvikle kulturlandskapet

## Sosialt

- Videreutvikle skogbrukets bidrag til levende bygder og lokal verdiskaping
- Variert friluftsliv med rike naturopplevelser
- Trygt arbeidsmiljø hvor helse og sikkerhet blir ivaretatt
- Ivareta forbrukernes interesser

Artsmangfoldet i skogen er i dynamisk utvikling. Årlig utføres hogst på omtrent en halv prosent av skogarealet i Norge. Artssammensetningen endres som følge av hogst. Samtidig skjer det gradvise endringer på de arealene som ikke hogges. Trærne vokser seg større for hvert år, samtidig som noen trær også dør. Det fører til at nye arter etablerer seg i takt med at skogen blir eldre. På arealet som hogges vil arter, som er knyttet til skogsmiljø og trær, bli berørt. Samtidig vil andre arter ha fordel av denne endringen. Det gjelder for eksempel mange løvtrær, grasarter, urter og pollinerende insekter.



# Bærekraft i konsernet

AT Skog konsernet har en gjennomgående og unik sertifisering med kun ett sporbarhetssertifikat. Dette inkluderer virksomhetene i både morselskapet og underliggende virksomheter i Hasås.

Gjennom dette har vi en enhetlig og god kontroll på våre leveranser gjennom verdikjeden.

Basert på våre kunders og samfunnets strenge krav til klimanøytralitet og bærekraft, har konsernets selskaper i mange år vært PEFC sertifisert. Det vil si at vår handel med tømmer og trelast fra sertifiserte leverandører har, sammen med praktisk utøvelse, bidratt til et bærekraftig skogbruk.

Hasås har over tid jobbet frem interne rutiner og instruksjoner. Gjennom vårt internkontrollsystem har vi god kontroll på all trelast som selges. Sertifiseringen er også en integrert del av Hasås sitt ERP-system, noe som skaper en løpende oversikt og rapportering på PEFC sertifisert trelast.

I markedene stilles det stadig strengere krav til miljøsertifisering og valg av bærekraftige løsninger. Dokumentasjon og bærekraftige løsninger vil bli et viktig konkurransefortrinn for å bli valgt som leverandør fremover.

Ved å ha kontroll på hele verdikjeden, og dokumentere positive miljøegenskaper med kortreiste og bærekraftige råvarer, vil vi kunne tilby markedet og kunder de beste løsningene.



# Kvalitets- og miljøpolitikk

Vår kvalitets- og miljøpolitikk gjelder kunder, leverandører og ansatte. Det er summen av handlinger fra disse tre gruppene som skaper resultatene. Når skogeier leverer tømmer til AT Skog, er de å betrakte som leverandører. Kvalitets- og miljøkravene fastsettes som en del av kontraktsbetingelsene for alle tømmerleverandører gjennom AT Skog.

AT Skog påvirker eller kan påvirke ytre miljø på flere områder som:

- Skog tar naturlig opp og binder CO<sub>2</sub> gjennom fotosyntese og vekst. Vi påvirker disse prosessene i forbindelse med planting, stell og hogst av skog
- Bruk av skogsmaskiner og transportarbeid med bane, båt og bil.
- Terrengtransport

Det er knyttet risiko til noen områder som:

- Hogst av biologisk viktige områder
- Olje- og kjemikalielekkasje fra maskiner og industriforetak
- Avrenning og erosjon

## Hovedmål

- å oppfylle alle inngåtte avtaler i henhold til våre gjeldende kvalitets- og miljøkrav samt avtalte frister og marginer
- å følge opp vedtatte rutiner som har betydning for kvalitet og miljø samt vise åpenhet i miljøspørsmål
- å forbedre vedvarende mål for organisasjonen AT Skog
- å lære opp alle ansatte i operasjonell drift og entreprenører i ny PEFC Skogstandard
- å redusere kjørespor etter drift
- å redusere antall kilometer for tømmerbiler

## Miljøpolicy

AT Skog skal ikke være direkte eller indirekte involvert i handel med skogprodukter med ulovlig opphav som:

- Hogst eller handel med ulovlig avvirket tømmer eller andre skogsprodukter
- Tømmer som er avvirket i strid med tradisjonelle og menneskelige rettigheter
- Tømmer som er avvirket i områder med høye naturverdier
- Tømmer fra områder som avskoges permanent eller skal gjøres om til plantasjer
- Tømmer fra genmodifiserte treslag
- Med hensyn til arbeidsmiljøet, følges lover og regler i arbeidsmiljøloven.

## Sosialt

- Videreutvikle skogbrukets bidrag til levende bygder og lokal verdiskaping
- Variert friluftsliv med rike naturopplevelser
- Trygt arbeidsmiljø hvor helse og sikkerhet blir ivaretatt
- Ivareta forbrukernes interesser

## Miljømål

- Fokus på å minimere faren for erosjon og avrenning i forbindelse med skogsdrift
- Foryngelse og ungskogpleie som sikrer framtidsskogen
- Vannbeskyttelse

## Vannbeskyttelse

Et av AT Skogs miljømål er vannbeskyttelse. Alle ansatte i operasjonell drift og entreprenørene våre, har i høst gjennomført et feltkurs med Skogkurs der vannbeskyttelse var tema. I tillegg skal det gjennomføres nettkurs i sporløs kjøring, som omhandler hvilke tiltak vi kan utføre for en best mulig gjennomført skogsdrift. AT Skog utfører jevnlig kontroller av pågående og avsluttede drifter. Da vurderer vi hvilke tiltak som er gjort i forkant, underveis og etter hogst. Avdekker vi avvik, vil disse blir fulgt opp med tiltak og lukket i vårt avvikssystem.

# Skogsertifisering

**PEFC systemet består av to hoveddeler; en skogstandard og en sporbarhetsstandard. Norsk PEFC Skogstandard er nasjonal og beskriver hvordan skogen skal forvaltes i Norge. I AT Skog har vi også FSC sertifisering på både skogbehandling og sporbarhet.**

AT Skogs viktigste skogsertifisering er PEFC. Sertifiseringen gjør det mulig for skogeiere og produsenter å dokumentere at tømmeret eller produktet kommer fra bærekraftig skogbruk. Det gjør at sluttkunder og forbrukere kan være trygge på at treet kommer fra skog som er bærekraftig forvaltet.


I AT Skog må medlemmene følge kravene i PEFC, verdens største skogsertifiseringssystem, for å få solgt tømmer til skogindustrien. Standarden inneholder 27 kravpunkter med en rekke underpunkter for hvordan man skal drive et bærekraftig skogbruk. Kravpunktene omfatter etablering av nøkkelbiotoper, igjensetting av livsløpstrær, bevaring av kantsoner mot vann, bekker og myrer, planlegging og gjennomføring av terrengtransport, spesielle hensyn til myr-, sump- og edelløvsogger, planlegging i skogbruket, tiltak for å unngå erosjon og forurensning, kompetanse og veldig mye mer. Standarden skal også sikre at alle i praktisk skogbruk følger alle relevante nasjonale lover og forskrifter. Skogbruket skal samtidig drives aktivt med tanke på lønnsom næringsvirksomhet og verdiskaping, sikre at de som jobber der har et arbeidsmiljø hvor helse og sikkerhet blir ivaretatt, sikre at skogen gir grunnlag for et variert friluftsliv med rike naturopplevelser og sikre at kulturminner og verdifulle kulturlandskap blir bevart.

Standarden revideres jevnlig i et samarbeid mellom skognæringen, myndighetene og miljø- og friluftsansjonene. Det norske PEFC skogsertifiseringssystemet ble godkjent første gang i 2000 og er deretter revidert fire ganger, senest i 2022. Partene som har signert dokumentet, er Norges Skogeierforbund, Statskog SF, Norskog, Sabima, WWF, Natur og Ungdom, Zero, Norsk Friluftsliv, Friluftsrådernes Landsforbund, Treindustrien, Treforedlingsindustriens bransjeforening (TFB) og Kystskogbruket. Den nye PEFC standarden trådte i kraft 1. mars 2023.

Når det gjelder hvem som kontrollerer at standardene følges, det vil si utfører selve sertifiseringen, er det en uavhengig tredjepart som kontrollerer og sertifiserer vår virksomhet. I AT Skog bruker vi selskapene Intertek og Orbicon. PEFC Norge fastsetter reglene for hvordan skogbruket skal utøves, sertifikatholderne utøver reglene i det operative skogbruket og uavhengig tredjepart kontrollerer og avgjør om reglene følges.

## Miljøregistreringer i skogbruket

Nøkkelbiotoper er viktige skogsområder, som skal sikre sjeldne og truede arters overlevelse på lang sikt. Her røres normalt ingenting. Skogen får vokse og dø helt naturlig. Kravet om etablering av nøkkelbiotoper kom gjennom PEFC miljøsertifiseringen for 20 år siden. Til nå har norske skogeiere satt av en million dekar skog som nøkkelbiotoper, fordelt på 90 000 biotoper. Dette tilsvarer 140 000 fotballbaner. I AT Skogs geografi har vi om lag 17 200 nøkkelbiotoper (36 959 utvalgte livsmiljø) med et samlet forvaltningsareal på 206 700 dekar.





# Samfunnet er opptatt av skog

**FN har to definerte kriser som begge involverer skog og skogbruk. Paris-avtalen omhandler klimatiltak og målsettinger for dette. En tilsvarende naturavtale ble inngått i Montreal i Canada.**

EU fokuserer også sterkt på skogbrukets påvirkninger på klima og natur. Et viktig tema er hvilken tidshorisont som skal legges til grunn. Tidshorisonten vil påvirke sterkt hva resultatene og effektene blir. Legger man til grunn et kort tidsrom, vil dette kunne gi svært uheldige konsekvenser for skogbruket. Satt på spissen vil det mest hensiktsmessige da bli å redusere hogsten. Skogbruket i Norge og Norges Skogeierforbund jobber sammen med andre nordiske land med disse spørsmålene. Ikke minst er spørsmålet hvordan Norge kan tilpasse seg EUs regler på en hensiktsmessig måte.

Vi opplever økende interesse og engasjement rundt skog og skogbruk. Dette opplever vi gjennom media, temavalg på konferanser og i debatter i mange kanaler. NRK har over tid publisert en rekke saker om skogbruk og arealforvaltning. Sakene har satt fokus på flere sider som lovverk, hogstformer og tap av natur. Disse sakene har igjen skapt engasjement hos flere organisasjoner og samfunnsaktører. Sammen med Norges Skogeierforbund og øvrige aktører i skognæringen arbeider AT Skog med å følge opp dette.

I debattene snakkes det mye om utøvelsen av skogbruket og hvilke konsekvenser dette har for naturen, uten at det samtidig nyanseres med hvorfor man driver et skogbruk. Produkter fremstilt fra trematerialer er enormt viktig for samfunnet både lokalt, nasjonalt og globalt. Nødvendige menneskelig behov gjør at slike produkter trolig vil øke i tiden fremover i en tid hvor bruken av fossile karbonkilder skal reduseres. Det er godt og vel 8 milliarder mennesker på jorda i dag, og vi skal passere 10 milliarder mennesker om noen tiår. Følgelig vil bruk av fornybart råstoff til produksjon av samfunnsgoder bli etterspurt i større grad.

Videre erfarer vi også økende engasjement for skogbruk gjennom eksterne henvendelser til AT Skog. Krav om innsyn og åpenhet rundt miljøinformasjon er økende. Felles for disse er at nær sagt alle slike henvendelser dreier seg om AT Skogs utøvelse og håndtering av regler knyttet til et bærekraftig skogbruk. Spørsmål om karlegging av miljøkvaliteter, planlegging og gjennomføring av hogst, hensyn til vann og vassdrag, er eksempler på tema som går igjen. AT Skog svarer ut slike henvendelser i tråd med regelverket som ligger til grunn, blant annet lov om miljøinformasjon, åpenhetsloven og sertifiseringsbestemmelser. Det er lagt ned et betydelig arbeid og stor ressursinnsats fra AT Skogs side med oppfølging av slike henvendelser. Intertek, som er vår uavhengige tredjepartskontrollør følger også opp slike henvendelser i sin revisjon av AT Skog. Resultatet fra revisjonen viser at AT Skog leverer godt på dette og i tråd med regelverket.

Dialog med interessenter, som kunder, miljø- og friluftslivorganisasjoner, er en viktig del av AT Skogs bærekraftarbeid. Det handler om oppfølging av ulike interessenters forventinger til AT Skog for å være bevisst hva ulike interessegrupper er opptatt av. På denne måten kan vi gjøre endringer slik at vi leverer et resultat i tråd med forventningene. I noen tilfeller kan ikke forventningene innfris. Da er det viktig å forklare hvorfor og på den måten etablere en felles forståelse for ulike problemstillinger og håndteringen av disse. Erfaringer fra samtaler med ulike interesseorganisasjoner er positive.

# Frivillig vern

På vegne av medlemmene er AT Skog landets største leverandør av frivillig vern. AT Skog har bistått skogeiere i slike prosesser siden 2002. Skogeiere som tilbyr areal, bestemmer selv om de vil si ja til vern eller ikke etter utredning. Skogeier får erstatning for tømmer og grunnverdi. Erstatningen er skattefri. Skogeieren får rådgivning og hjelp fra AT Skog underveis i utredningsprosessen for frivillig vern. Vi hjelper til med alt fra avgrensing av verneområdet, betingelser for vern og erstatningsforhandlingene med staten. I oktober la regjeringen fram forslag til vesentlige kutt i midler til frivillig vern. AT Skog jobbet aktivt sammen med andre interessegrupper for å sikre at midlene ble opprettholdt. Dette arbeidet ga resultater og midlene videreføres omtrent på fjorårets nivå. Bakgrunnen for AT Skogs engasjement, er det store etterslepet som staten har pådratt seg over tid. Mange av våre medlemmer har tilbudt skog til vern som er akseptert av staten, men ennå ikke erstattet. De siste ti årene er om lag 1,6 millioner dekar skog vernet som naturreservat i Norge gjennom frivillig vern. Dette tilsvarer 300 kvadratmeter per minutt i denne perioden.



Skogeier Endre Myran (t.v.) har vernet skog. Han fikk rådgivning fra prosjektleder for frivillig vern, Fredrik Bøhler

# Sosialt ansvar

---



# Sosialt ansvar

---

**Se «Redegjørelse for samfunnsansvar» for konsernets rapportering i henhold til norsk lovgivning i eget dokument.**

Dette gjelder følgende dokumenter:

- Redegjørelse for eierstyring og selskapsledelse
- Redegjørelse etter likestillings- og diskrimineringsloven
- Redegjørelse etter åpenhetsloven
- Prinsipper for ansvarlig forretningspraksis
- Redegjørelse for antikorrupsjonsarbeid

Dokumentet oppdateres årlig og er offentlig tilgjengelig på AT Skogs nettsider.



# Helse, miljø og sikkerhet

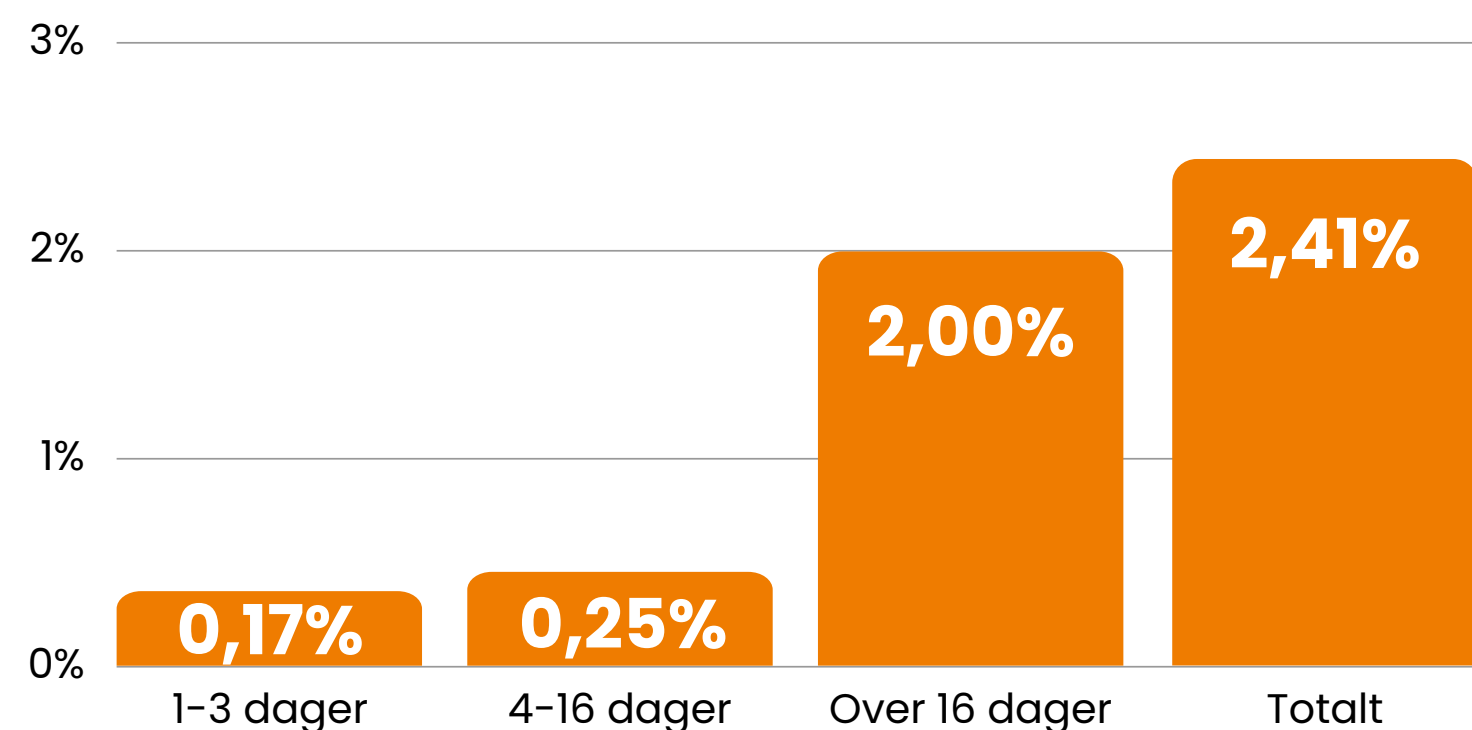
## Redegjørelse for status av HMS-arbeid

### AT Skog SA morforetaket

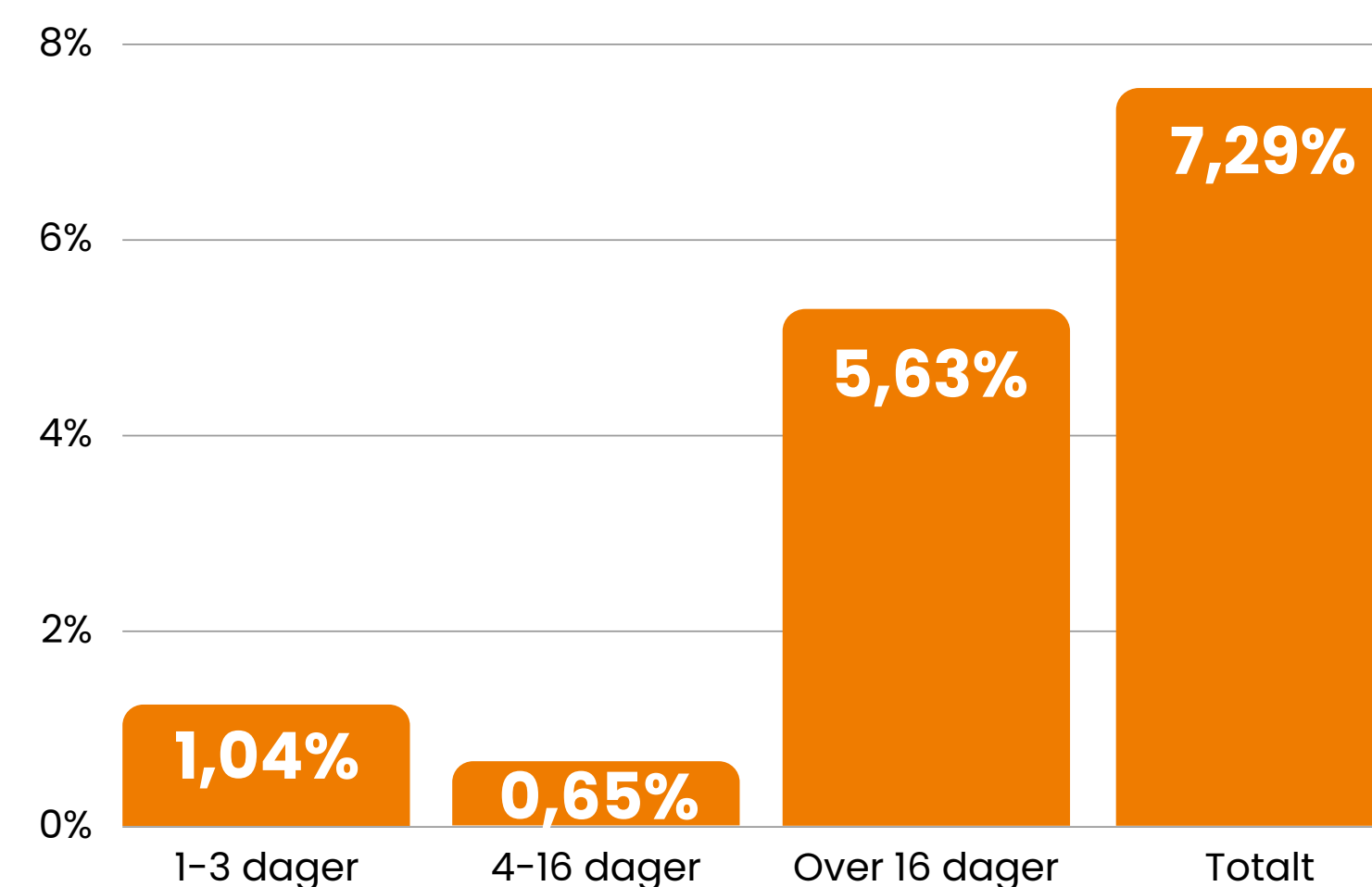
Det er gjennomført tre møter i AMU (Arbeidsmiljøutvalget) i 2023. I løpet av året er det utført risikoanalyse og en HMS-analyse med bedriftshelsetjenesten. Videre er det gjennomført valg av ansattrepresentant til styret og representant til styringsgruppen for pensjoner. Høsten 2023 hadde vi en medarbeiderundersøkelse for alle ansatte. Det scores høyt på trivsel og arbeidsmiljøet beskrives som godt og kollegialt i undersøkelsen. Vernerunder gjennomføres jevnlig gjennom året ved AT Skog SA sine kontorlokasjoner og tiltak iverksettes der det er behov. I all hovedsak dreier det seg om forbedringer knyttet til ergonomi.

HMS-målet vårt er null skader. Det har vært noen hendelser i løpet av 2023 relatert til fallulykker og bilkjøring, men ingen alvorlige personskader.

### Sykefraværet i morselskapet i 2023 var på 2,41 % fordelt på følgende kategorier:



### Sykefraværet i AT Skog konsernet i 2023 var på 7,29 % fordelt på følgende kategorier:




# Styret 04.04.2024

---



  
Olav A. Veum  
Styreleder




  
Bengt Drageset  
Nestleder




  
Åse Egeland  
Styremedlem




  
Birgit Eiken  
Styremedlem




  
Dag Arthur Aasebø  
Styremedlem




  
Ingebjørg Marie Landsverk  
Styremedlem




  
Even Hedland  
Styremedlem




  
Hilde Haukom  
Styremedlem




  
Trond Saga  
Styremedlem



  
Eivind Kvinlaug  
Styremedlem



  
Anders Roger Øynes  
Konsernsjef

# Menneskemøter

---



## Entreprenører og transportører



Negoita Constantin med kollega Dan i Tollef Grønvold Skogsdrift



Sveinung Håland i Håland Skog



Kim Løland i Altiskog



Skogsarbeider Markus Aadland i Håland Skog



## Entreprenører og transportører



Olav T. Veum i Tollef Grønvold skogsdrift



Sebastian Malmstrøm (t.v) og Kenneth Felle i Tollef Grønvold skogsdrift



Hallgeir Klungland i Altiskog



Gregory Franklin (t.v), Svein-Arild Straume og Geir Håkon Myhre i Midt-Telemark Skog

## Skogeiere



Sindre Sønstegård Vesethaugen (til v) og Øistein Sønstegård i Tinn



Rollef Flathus i Midt-Telemark



Liv Ingebjørg Berntsen i Gjerstad



Lars K. Hobæk og Thea Glittum er begge skogeiere i Bamble

## Skogeiere



Peder Aarø i Kragerø



Fra v. Jørn Olav Eikland Brendstuen, Gaute Egeland Sanda, Karl Gunnar Sanda, som er leder i veilaget, og Lars Torstein Momrak. Alle er med i Vehusvegen veilag i Tokke.



Inga Realfsen, Lars Kristian Meen og datteren Live i Skien



Skogsbruksleder Sigve Hopland med Bjarte Krüger og døtrene Kristi (til v) og Ingrid i Bjørnåfjorden




stolt fortid - **stor fremtid**



**at skog**

Postboks 73, 3901 Porsgrunn  
atpost@atskog.no  
servicekontor 35 58 82 00

@atskogsa



**Tenk  
Tre**