

at skog



ÅRSBERETNING 2018

Innhold

Styreleder har ordet	3
Adm.dir. har ordet	4
Kjernevirksomhet	6
Datterselskap	8
Industriengasjementer/forretningsutvikling	9
Miljømål og miljøpolitikk	10
Regnskap	12
Framtidsutsiktene	13
Resultatregnskap	15
Balanse	16
Kontantstrømoppstilling	18
Regnskapsprinsipper	19
Noter	20
Skogeierlagstatistikk	31



Styreleder har ordet

Olav A. Veum

Styreleder



Skognæringa er i framvekst. Det samme er AT Skog. Etterspørselen etter tømmer er høyere enn på lenge og prisene har gått opp. Lønnsomheten i hele næringen er i bedring – det er mange som er interessert i skogbruk.

Hvorfor skjer dette nå?

Mange stusser på den utviklingen vi ser. Var ikke skognæringen nedleggingsstruet? Er ikke framtiden digital – hører ikke trebaserte produkter fortiden til? Svaret er åpenbart nei. Behovet for moderne bærekraftige produkter, skaper nye store markeder for tre som naturressurs. Skal vi møte forpliktelsene som ligger i klimapolitikken og få til en reduksjon av global oppvarming, må vi gå fra ikke fornybare produkter til fornybare. Tre som råstoff representerer løsningen på mange av disse utfordringene. Tre kan erstatte stål og betong i bygg, biodrivstoff kan erstatte fossilt drivstoff og bioplast kan erstatte ikke nedbrytbar plast, for å nevne noe. Eksemplene er mange – og nesten uansett hvilke samfunnsområder vi ser på, kan tre være en del av løsningen.

Dette har mange sett. Det bygges mer i tre og tre brukes i større grad til energi. Papp er en fornybar emballasje. For ikke å snakke om all innovasjon som skjer innenfor

vår sektor. Tre som råstoff til dyrefôr, tre brukt til framstilling av avanserte kjemikalier og materialer. Det er nesten bare fantasien som setter grenser.

Nå er det på tide at flere forstår hvilken kraft og hvilke muligheter som ligger i skogen og treet. Vi trenger flere som kan heie på skognæringen. Det gjelder oss selv – skogeierne – men også folk flest. Vi trenger et løft for næringen – og vi må utvikle oss.

Gjennom 2018 har AT Skog hatt en positiv utvikling på flere felt. Vi etablerer strategiske samarbeid og gjør oppkjøp som styrker vår plass i verdikjeden. Vi jobber med intern utvikling innenfor mange felt. Digitalisering er så avgjort blitt en del av hverdagen i skogbruket. Vi når rekordomsetning med 1.083.000 m³.

Felles for alt vi gjør, er vårt entydige mål om å stadig bli et bedre verktøy for skogeiere i Agder og Telemark. Sterkere markedsposisjon gir grunnlag for høyere tømmerpriser. Reduserte kostnader gir grunnlag for lavere marginer. Økt lønnsomhet gir grunnlag for langsiktige investeringer i skogen. Utvikling av tjenestetilbudet gjør det enklere og mer interessant å drive skogbruk. Vi skal fortsette utviklingen. AT Skog har god fart og dette skal komme alle andelseiere i AT Skog til gode.

Godt skogbruksår!



Adm.dir. har ordet

Anders R. Øynes

Administrerende direktør

– Nå kommer kulda for alvor, lød overskriften som innledet ekstremåret 2018.

Vinteren fikk nesten ikke lov til å forsvinne før våren og sommeren meldte sin ankomst. 1. mai snødde det i hovedstaden, samtidig ble det målt varmerecord i ti fylker i løpet av mai. Hetebølgen førte til tørke og stor skogbrannfare. Allerede i juni var det registrert i underkant av 300 skogbranner i Norge. Dette er, dessverre, i tråd med scenarier som vitenskapen fremhever; mer ekstremvær med kraftigere hetebølger og mer nedbør, både i volum og intensitet.

– Årets sommer overgikk det meste, sa meteorologene – noe vi i AT Skog kan gi vår tilslutning til. På grunn av den ekstreme tørken, måtte AT Skog gå til det skritt å innføre hogststopp. Det var ingen enkel beslutning, men hensynet til liv og helse skal alltid gå først. I en slik vurdering er det ikke bare vår virksomhet som skal vurderes. Det er også hensyn til det som skjer «utenfor skogen» – samfunnet rundt oss. I tillegg til liv og helse, er det hensyn til boliger, hytter, skoler osv. som må legges til grunn i en slik vurdering. Konkurransen i tømmermarkedet har styrket AT Skogs virksomhet. Samtidig blir vi som samvirkeorganisasjon utfordret på et stadig økende ønske om individuell behandling av den enkelte skogeier. Medlemsorganisasjonen AT Skog må positivt forskjellsbehandle ut fra den enkeltes ståsted for å oppnå størst mulig effekt for felleskapet. Det blir

ikke bare utfordrende, men nødvendig. For vår bransje har det vært naturlige «grenser». De beskyttelsene og etableringsbarrierene vi har hatt, er borte. Det har skjedd gjennom nye lover, deregulering og nedleggelse av norsk industri. Dette har medført endrede rammebetingelser og behov for tilgang til nasjonale og internasjonale markeder. Konkurransefortrinnene våre er fortsatt tradisjonelle; det handler om markedsadgang, god drift, fagkunnskap og lojalitet! Er dette nok framover? Det er jeg usikker på. I AT Skog vil vi med stor sannsynlighet møte konkurranse fra selskap, som ikke ligner på oss. Da handler det om å forenkle, tilpasse prosesser og etablere nye forretningsmodeller som gjør oss i stand til å møte konkurranse fra nye aktører. Utfordringen vi står ovenfor, er å utvikle og samarbeide om strukturer som muliggjør dette, slik at vi kan styrke felleskapet. Historien er viktig, men samtidig må vi ikke være bundet av den når vi skal se fremover! Jeg har gjennom 2018 opplevd engasjement og gode tilbakemeldinger på den kursen vi nå har. Det er flott!

Stolt fortid – stor fremtid

Jeg ser frem til fortsettelsen og vil takke alle våre flotte medarbeidere, som hver dag jobber for å være kunder og skogeiers førstevalg!

En ekstra hilsen sendes til våre entreprenører, transportører og øvrige samarbeidspartnere!

Vår virksomhet

AT Skog SA eies av rundt 7000 skogeiere i Agder og Telemark. Hogsten utføres etter kravene i Norsk PEFC Skogstandard og norske lover. Vi tar hensyn til biologisk mangfold, kulturminner og friluftsliv. AT Skog omsetter rundt 76 % av tømmeret, som hogges i Agderfylkene og Telemark. Potensialet for økt verdiskaping er stort.

AT Skog planlegger, planter, pleier og drifter skogeiendommer. Vi kjøper, hogger og selger tømmer. Vi selger fornybar energi gjennom AT Biovarme, utfører utmarkstjenester gjennom Faun Naturforvaltning, utfører linjerydding gjennom Norsk Skogrydding, hevder oss i det internasjonale markedet gjennom Viken AT Market, engasjerer oss i ny skogindustri i investeringselskapet Shelterwood og utvikler nye produkter og tjenester for medlemmene våre.

AT Skog i regionen:



Kontorer



Strategiske havner

Kjernevirksomhet

Sagtømmer

Etterspørselen etter sagtømmer har vært høy gjennom hele 2018. Prisene økte både på gran og furu gjennom vinteren og har i 2. halvår stabilisert seg på et høyt nivå. Sagbrukene i AT Skogs geografi har gjennomgående hatt gode markeder for trelast og høy produksjon.

Ekstrem skogbrannfare gjennom store deler av sommeren, gjorde at furudrifter ble utsatt og erstattet med hogst i granbestander. Moelven Telemarksbruket, som bare skjærer furu, fikk dermed råstoffmangel og måtte stoppe produksjonen i en kort periode i august. Utover dette har AT skog oppfylt leveringsavtalene til alle sine sagtømmerkunder.

Massevirke

Prisoppgangen på massevirke, som startet høsten 2017, har fortsatt gjennom 2018. I tillegg til gode tider og behov for råstoff i svensk treforedlingsindustri, har også markedet bedret seg for Norske Skog og de øvrige

norske aktørene. Massevirkeprisene ved utgangen av 2018 var mer enn 100 kr/m³ høyere til skogeier enn det som ble betalt ut høsten 2017. Massevirkeandelen er fremdeles lav. Vi forventer at denne vil øke siden massevirke er priset høyere enn de minste sagtømmerdimensjonene.

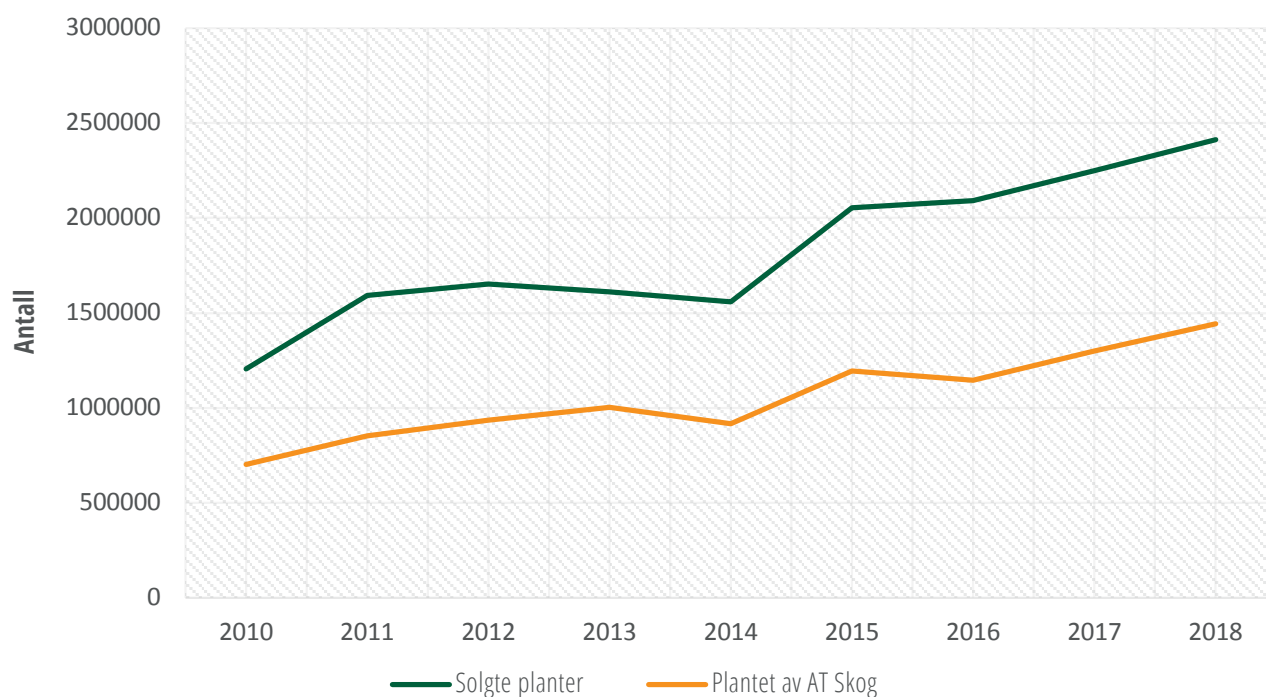
Tømmerkjøp

Gode og stigende tømmerpriser gjennom 2018, samt økt fokus på skogbruk som næring, gjør at flere skogeiere ønsker å hogge tømmer. I tillegg øker gjennomsnittlig driftsstørrelse. Samtidig har 2018 vært et krevende år driftsmessig med mye snø og ekstremtørke. Dette har medført en del ekstra arbeid og flytting av drifter. Til tross for dette og en driftsstans på det tørreste sist sommer, klarte vi å hente inn igjen det tapte i de gode periodene.

	2017	2018	Endring
Gran			
Totalvolum m ³	576 461	619 603	7,48 %
Verdi Sagtømmer kr/m ³	431	496	15,08 %
Verdi Massevirke kr/m ³	201	278	38,31 %
Furu			
Totalvolum m ³	390 450	422 523	8,21 %
Volum Laft/Kledning/Stolper m ³	10 455	8 887	-15,00 %
Verdi Sagtømmer kr/m ³	387	432	11,63 %
Verdi Massevirke kr/m ³	174	266	52,87 %

Andelseiere har fått kr 10/m³ i tillegg

Planteaktivitet gjennom AT Skog 2010 - 2018 (antall)



BEDRESKOG

2018 var det første hele driftsåret for serviceavtalen BEDRESKOG. Status ved utgangen av 2018, er 110 BEDRESKOG-avtaler med et samlet areal på cirka 490 000 dekar. Gjennom BEDRESKOG har vi fått flere aktive eiendommer og nye engasjerte skogeiere. Det ble hogd 90 000 m³ på disse eiendommene i 2018. Dette utgjør 9 % av den totale hogstaktiviteten. 23 % av arealene vi har utført ungskogpleie på, er på en BEDRESKOG-eiendom. BEDRESKOG treffer godt i målgruppene vi ønsker å nå. Vi er i gang med tre større skogsbilveiprosjekt, som vil gjøre nye arealer tilgjengelig for skogsdrift. Sammen med skogeierne har vi befart eiendommene vi forvalter og har i 2019 en ferdig plan for en betydelig mengde planting, skogkultur og hogstopdrag.

Hvisat

AT Skog er det første skogeiersamvirke i landet, som tilbyr alle medlemmene en kollektiv veiansvarsforsikring for alle private veier, bruer og tun. Dette produktet er blitt omfavnet med stor oppslutning. 90 % av medlemmene har sagt ja til denne medlemsfordelen.

Skogkultur

Interessen for planting og ungskogpleie er fremdeles økende. AT Skog utfører en større del av utplantingen enn tidligere. I 2018 solgte vi over 2,4 millioner planter.

Over 1,4 millioner av disse ble satt ut av AT Skog. Det ble utført ungskogpleie på 16 500 dekar i regi av AT Skog.

Med økte tømmerpriser setter skogeierne av en større del av tømmeroppkjøret på skogfond. Dette er positivt og gir et godt grunnlag for en ytterligere økning av skogkulturaktiviteten framover.

Skogbruksplaner

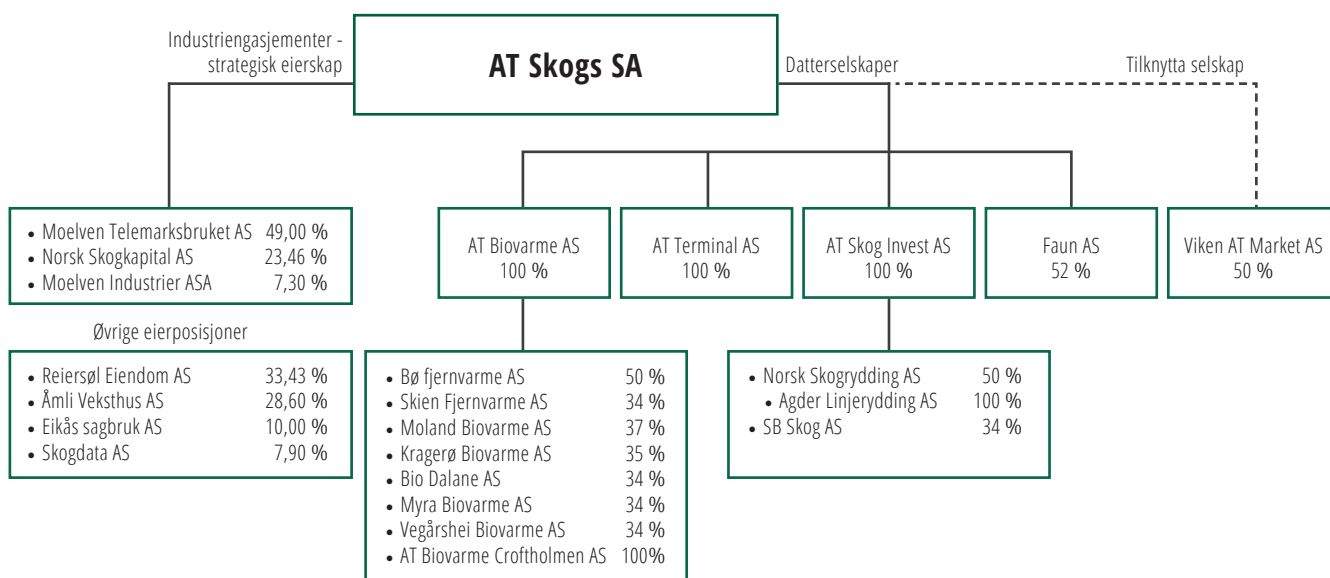
AT Skog har i 2018 levert skogbruksplaner i Søgne, Kristiansand og Bamble på 265 eiendommer. Det er gjennomført fototakst og feltarbeid på cirka 300 000 dekar skog i Arendal og Tvedestrand. I tillegg er arbeidet med nye planer startet opp i Nome, Bø og Sauherad. Det har vært utført oppdrag i forbindelse med frivillig vern av barskog, oppdrag for nettselskap, energiselskap og Nye Veier. Det er utført veiplanlegging, skjønn og verdifastsetting av skog. AT Skog har i 2018 også arbeidet med utvikling og forbedringer av den digitale skogbruksplanen ALLMA.





Ny tømmerkai åpnet i Strømsvika i Mandal

Transportleder Hilde Haukom i AT Skog med Kjersti Denver og Stig Hellerud i Viken AT Market



Datterselskap

AT Biovarme AS

Selskapets virksomhet består av oppfølging av eierposisjonene i de enkelte deleide selskapene i porteføljen. Selskapet yter også bistand til drift og utvikling av varmesentraler i samarbeid med energiselskap, lokale skogeiere og andre aktuelle aktører. AT Skogs eierandel i selskapet 31.12.18 var 100 %.

Faun Naturforvaltning AS

Selskapet jobber med natur og bistår kunder og det offentlige med vannforvaltning og overvåking, viltforvaltning, miljørådgiving og laboratorieanalyse, planlegging og utredning, utviklingsprosjekt, prosjektledelse og prosjektstøtte. Selskapet har de senere årene hatt god vekst og opparbeidet seg et godt omdømme innen sitt segment. AT Skogs eierandel i selskapet 31.12.18 var 52 %.

AT Skog Invest AS

Selskapet eier og forvalter en selskapsportefølje av strategisk operative investeringer. Selskapet har også ansvar for en finansiell portefølje. Oppfølgingen av denne er samordnet med morselskapets finansstrategi og forvaltning. AT Skog sin eierandel i selskapet 31.12.18 var 100 %.

AT Terminal AS

Selskapet eier kai og lagerområdet på Herre i Bamble. Selskapet har i 2018 gjennomført oppgradering og nødvendige vedlikeholdsarbeider av kaifront. Fremover vil selskapet kun følge opp eierskapet og leietakere. AT Skogs eierandel i selskapet 31.12.18 var 100 %.

Industriengasjementer/forretningsutvikling

Forretningsutvikling

For AT Skog handler forretningsutvikling om økt verdiskapning. AT Skog har i 2018 utviklet ny digital portal – «Min side». Dette bidrar til å øke servicen til skogeierne og samarbeidspartnerne. Gjennom vårt eierskap i Norsk Skogkapital har vi sammen med Investinor, Skogbrand, Norske Skog og Borregaard etablert investeringselskapet Shelterwood. Shelterwood skal fokusere på selskap i tidlig fase og prosjekter. Sammen med Viken Skog har vi etablert Norsk Skogrydding, som vi eier i felleskap med 50 % hver. Dette selskapet er basert på AT Skog og SB Skogs linjeryddingsvirksomhet. Oppkjøpet av Agder Linjerydding er også en del av strategien om å rendyrke trase- og linjeryddingsvirksomheten i et eget slagkraftig selskap. Norsk Skogrydding er operativt fra 1. januar 2019 og blir Norges største entreprenørselskap innen dette segmentet. Forretningsutvikling er en viktig del av AT Skogs samlede virksomhet og skal underbygge virksomhetens formål og strategi på kort og lang sikt.

AT Skog kombinerer et industrielt og finansielt eierskap. I praksis betyr dette en kombinasjon av langsiktig verdiutvikling og fornuftig avkastning på investert kapital. Strategisk eierskap innebærer en aktiv medvirkning til at selskapene når sine mål.

Moelven industrier ASA

Resultatutviklingen i Moelven har bedret seg vesentlig de senere årene. Dette som følge av økning av trelastprisene og en norsk valuta som gjør det lønnsomt å eksportere. Markedsaktiviteten innen bygg og anlegg har i den senere tid vært god. God underliggende drift og effektiviseringstiltak har gitt gode resultater. AT Skogs eierandel i selskapet 31.12.18 var 7,29 %.

Moelven Telemarksbruket AS

Selskapet forventes å kunne gi bedre og mer tilfredsstillende resultater framover. Selskapet har gjennomført et kontinuerlig forbedringsarbeid de senere årene. Selskapet har strategisk betydning for AT Skog som en viktig kunde på furu sagtømmer. AT Skogs eierandel i selskapet 31.12.18 var 49 %.

Norsk Skogkapital AS

Selskapet ble stiftet høsten 2017 og eies av ALLSKOG, Mjøsen Skog, Glommen Skog, Viken Skog og AT Skog. Norsk Skogkapital AS er et investeringselskap, som skal investere i norsk trebasert industri. Selskapet har i 2018 gjennomført en emisjon på NOK 19 mill. Disse midlene er investert i Shelterwood og Norsk Skogkapital eier 42 % av selskapet. AT Skogs eierandel i selskapet 31.12.18 var 23,46 %.



Miljømål og miljøpolitikk

AT Skog skal bidra til en bærekraftig utvikling. Norsk PEFC Skogstandard legges til grunn for all skogbehandling, samtidig som vi skal oppfylle alle aktuelle lover og forskrifter.

AT Skog ønsker å øke aktiviteten på foryngelse og ungskogpleie slik at ny skog kan etableres raskt.

AT Skogs miljøpolicy

AT Skog skal ikke direkte eller indirekte være involvert i handel med tømmer og andre skogprodukter som er:

- Ulovlig avvirket
- Avvirket i strid med tradisjonelle og menneskelige rettigheter
- Avvirket fra områder med høye miljøverdier
- Omsette tømmer fra områder som avvirkes permanent uten at det foreligger en lovlig godkjenning
- Omsette tømmer fra genmodifiserte treslag

Frivillig vern

Vern av skog til naturreservat har siden 2002 vært basert på frivillighet. AT Skog har i denne sammenheng bistått grunneiere, som ønsker å tilby skog til vern. Denne bistanden er kostnadsfri for grunneier og består av:

- Informasjon om hvordan en frivillig verneprosess gjennomføres og hva vern av skog innebærer
- Vurdering og avgrensning av tilbudsområde
- Gjennomføring av skogtakst og befaringer
- Gjennomføring av prisforhandling og bistand ved utarbeidelse av verneforskrift



Skogeier og skogbruksleder i AT Skog, Arnfinn Haave, fronter både aktivt skogbruk og vern av verdifull skog.

Helse, miljø og sikkerhet

Det er avholdt 3 møter i Arbeidsmiljøutvalget (AMU) i 2018. En medarbeiderundersøkelse ble gjennomført på høsten og resultatet var positivt. Den viser at ansatte trives i AT Skog. Sykefraværet er fremdeles lavt med 3,13 % tross et par langtidssykemeldinger. Vi har hatt et par bilulykker på glatt føre, men heldigvis ingen personskader.

Likestilling og diskriminering

Kvinner og menn uavhengig av etnisitet og livssyn gis like muligheter til å ta del i oppgavene til organisasjonen. Dette ivaretas også ved kompetanseutvikling og rekruttering. Det arbeides med å forbedre kjønnsfordelingen i AT Skogs styrende organ. Antallet kvinner totalt til styre, årsmøte og valgkomité, var i det siste året 14 %. I styret utgjør kvinneandelen 44 %. Av årsmøtevalgte styre- og varamedlemmer, var det 37,5 % kvinner.

Næringspolitikk og samfunnskontakt

Skogbrukets rolle, som en viktig aktør i klimadebatten, er økende. Bruk av fornybare ressurser er avgjørende for å lykkes i arbeidet med et bedre klima. Hvordan skogeierne forvalter sine arealer, betyr mye i denne sammenheng. Vi må blant annet plante mer, skjøtte skogen slik at vi produserer kvalitet og gjøre skogarealene tilgjengelig. Investeringer i skogbrukstiltak er nødvendig. Slike tiltak vil også bedre produktiviteten og lønnsomheten i næringen og for den enkelte skogeier. Skogeierne har et tydelig ansvar for å sikre utnyttelse av skogarealene og skogen de forvalter. Samfunnet vil i økende grad etterspørre fornybare produkter.

AT Skog jobber kontinuerlig for å bedre rammevilkårene for å drive et aktivt skogbruk. Viktigheten av et aktivt skogbruk har også vært hovedbudskapet fra oss på Arendalsuka, Dyrsku'n i Seljord, Lyngdal Dyrskue og Naturligvis på Evje. Som framtidsnæring trengs fagfolk og AT Skog bidrar med rekruttering i samarbeid med Nome vgs avd. Søve, NMBU på Ås gjennom et årlig dagsbesøk i AT Skog for studentene, stipendbidrag til de beste skogfagstudentene og deltakelse i rekrutteringskonseptet Velg Skog. Vi sponser abonnement av Skog og Norsk Skogbruk til studenter og lærlinger i skogbruk.

Vi har i 2018 hatt et særlig fokus på bedre veier. Bruk av tømmerbiler med fulle lass i alle fylker og kommuner, har vært et mål. Når bilene kjører med fulle lass, blir det færre turer. Blir det færre turer per mengde volum, øker trafikksikkerheten og miljøutslippene reduseres

samtidig som kostnadene går ned.

Ny tømmerterminal i Midt-Telemark har vært en prioritert arbeidsoppgave. Dette arbeidet pågår videre. Sammen med en rekke andre aktører i næringen, jobbes det også med andre lokaliseringer langs Sørlandsbanen.



David Boiesen og Atle Gysland fra Nortura serverte grangris på Arendalsuka.



Terje Lien Aasland (Ap), Torbjørn Røe Isaksen (H) og styreleder Olav A. Veum i debatt under Arendalsuka.



Olav A. Veum, Trygve Slagsvold Vedum (Sp) og Inger Marie Håkenåsen fra NMBU på Dyrsku'n i Seljord

Regnskap

Den positive økonomiske utviklingen i AT Skog fortsatte i 2018. AT Skogs driftsresultat i 2018 ble 15 millioner kroner, EBITDA 19 millioner kroner og resultatet før skatt endte på 21,9 millioner kroner. I 2017 var driftsresultatet 11,4 millioner kroner, EBITDA 14 millioner kroner og resultatet før skatt var 16,5 millioner kroner. Totalomsetningen i 2018 ble 777 millioner kroner, en økning på 13,4 % i forhold til fjoråret.

Medlemmer i AT Skog har mottatt 19,9 millioner kroner i andelseier- og stordriftsstillegg i 2018. For 2017 ble det utbetalt 17,9 millioner kroner i tillegg.

Likviditeten har gjennom året vært god. Dette er et resultat av bedret produksjonsstyring, lavere kapitalbinding i lager og andre effektiviseringstiltak. Det er betydelige svingninger i likviditeten, som skyldes utbetalinger av tømmer-, transport- og entreprenørproppgjør. Totalt sett er likviditeten styrket sammenlignet med 2017.

Finansielle midler er plassert i henhold til vedtatt investeringsstrategi. 2018 har vært preget av store svingninger og til dels betydelig verdifall både på norsk og internasjonale børser. Dette har medført at AT Skogs finansielle portefølje er redusert med 2,4 millioner kroner sammenlignet med verdien ved årets begynnelse. Tomt i tilknytning til Gismerøya kaianlegg i Mandal, ble solgt med et positivt bidrag.

Basert på den positive utviklingen i Viken AT Market, har det vært behov for å styrke egenkapitalen i selskapet. Styrkingen av egenkapitalen er gjennomført ved konvertering av gjeld fra AT Skog og Viken Skog. Eiersammensetningen i Viken AT Market AS er uendret etter gjeldskonverteringen.

Ansvarlig lån til Moelven Telemarksbruket AS fra AT Skog og Moelven Industrier er konvertert til egenkapital. Eierandelen i Moelven Telemarksbruket er uendret etter gjeldskonverteringen.

Shelterwood AS ble opprettet i 2018 av Norsk Skogkapital AS, Investinor og private aktører med særskilt interesse for skogrelatert sektor.

AT Skog har inntektsført 6,7 millioner kroner i utbytte fra finansielle investeringer i 2018. Konsernbidrag fra datterselskaper utgjør 1,9 millioner kroner.

Egenkapitalandelen i selskapet er solid med 83 %. Innbetalt andelskapital varierer i forhold til inn- og utmeldinger av medlemmer. Ved årets slutt utgjør andelskapitalen 120,9 millioner kroner.

Styret foreslår at årets resultat etter skatt på 21,2 millioner kroner disponeres med 2,5 % forrentning på andelskapitalen og at 5,6 millioner overføres til etterbetalingsfond. Resterende avsettes til egenkapital. Konsernets årsresultat er 25,2 millioner mot morselskapets resultat på 21,2 millioner kroner. Forskjellen skyldes i hovedsak positivt bidrag fra salg av eiendom i AT Skog Invest AS og konsernets andel av resultatet i de tilknyttede selskapene.

Styret foreslår at etterbetalingsfondet på 25 millioner kroner utbetales til medlemmene som etterbetaling på samhandel gjennom AT Skog i 2016, 2017 og 2018. Utbetalingstidspunktet foreslås til november 2019.

Et godt tømmermarked, driftsforbedringer og fokus på kostnadsreduksjoner over tid, har gitt gode resultater. De stabile og økende resultatene viser at AT Skog er godt posisjonert for videre vekst.

Regnskapet er avlagt under forutsetning om fortsatt drift.

Framtidsutsiktene

I 2018 ble det satt hogstrekord i Norge. Vi fikk også hogstrekord i AT Skog. Gjennom 2018 har AT Skog jobbet målrettet med å levere etterspurt volum til våre kunder. Det har vi lyktes godt med! Når vi nå ser en positiv utvikling på massevirkeverdien, medfører dette en forventning om økt hogstetterspørsel også i 2019. I starten av dette året kan vi allerede se konturene av høy aktivitet i skogbruket! Gjennom fjoråret har vi vært vitne til store utfordringer i klima og hvordan dette påvirker skogen og aktiviteten. 2018 ble «væråret» med flom, tørke og snøkaos. Dette er forhold som AT Skog må innrette seg etter. På den ene siden spiller skogen en sentral rolle i klimasammenheng gjennom opptak og lagring av CO₂. Trevirke kan erstatte materialer som gir store klimagassutslipp under produksjon, for eksempel stål og betong. Vi kan bruke skogen for å redusere klimagassutslippene. På den andre siden vil klimaendringene medføre driftsmessige utfordringer under hogst. Samtidig vil økt fokus på vern begrense muligheten for viktige klimatiltak.

Det er en økende trend med mer bruk av tre. En aktiv kommunikasjon om skogen som ressurs og viktigheten av å utnytte denne ressursen – bruk av tre - blir viktig for AT Skog fremover.

Arbeidet med operasjonalisering av strategi, bedring i produktiviteten og en markedsbasert forretningsmodell for økt konkurransekraft og lønnsomhet, har i 2018 vist god effekt. Det gir tillit hos skogeier og kunder i fortsettelsen. AT Skog vil fortsette å utvikle et godt og proaktivt samarbeid i hele verdikjeden! AT Skog har økt omsetningen av tømmer i 2018 sammenlignet med 2017. Ambisjonen er å øke denne ytterligere i 2019. I året som gikk har vi også utviklet en rekke nye digitale verktøy, slik at skogeieren skal ha en god brukeropplevelse som medlem i AT Skog.





Bak fra v. styremedlemmene Gunn Haga Brekka, Hølje Kr. Jore og Åse Egeland, adm. dir. Anders R. Øynes og styreleder Olav A. Veum.
 Foran fra v. styremedlemmene Hilde Haukom, Trond Saga og Even Hedland.

Skien 26. februar 2019

Olav A. Veum
 Styreleder

Åse Egeland
 Nestleder

Gunn Haga Brekka
 Styremedlem

Even Hedland
 Styremedlem

Hølje Kr. Jore
 Styremedlem

Trond Saga
 Styremedlem

Hilde Haukom
 Styremedlem

Anders R. Øynes
 Adm. direktør

Resultatregnskap

(beløp i hele 1000 kr)

Morselskap			Konsern		
2018	2017	Note	2018	2017	
					Driftsinntekter
752 553	666 137	1	794 536	696 817	Salgsinntekt
24 518	18 861	1	0	0	Annen driftsinntekt
777 071	684 998		794 536	696 817	Sum driftsinntekter
					Driftskostnader
680 990	596 534	15	682 893	596 894	Varekostnad
-3 302	-861	15	-3 302	-861	Beholdningsendring
39 671	36 848	2, 3	48 883	44 244	Lønnskostnad
4 070	2 713	4	4 280	2 857	Avskrivning
19 375	19 077	2	22 419	22 435	Annen driftskostnad
19 927	17 938	5	19 927	17 938	Tillegg på samhandel
1 349	1 386		1 349	1 386	Tilskudd til skogeierlag
762 080	673 635		776 448	684 895	Sum driftskostnader
14 991	11 363		18 088	11 922	Driftsresultat
					Finansinntekter og finanskostnader
1 984	990	6, 7	3 288	-1 407	Inntekt på inv. i datterselskap og tilknyttet selskap
4 896	4 187	8	4 058	4 423	Øvrige finansposter
6 879	5 177	8	7 347	3 017	Netto finansposter
21 870	16 540		25 435	14 939	Ordinært resultat før skattekostnad
627	505	11	220	607	Skattekostnad på ordinært resultat
21 244	16 035		25 215	14 331	Årsresultat
					Fordeling
		12	24 904	14 264	Majoritetsinteresser
		12	311	88	Minoritetsinteresser
					Overføringer og disponeringer
5 601	13 008	12			Overføringer til etterbetalingsfond
3 023	3 027	12			Foreslått forrenting på andelskapitalen
12 620	0	12			Overføringer annen egenkapital
21 244	16 035				Sum disponert

Balanse pr. 31.12

Eiendeler (beløp i hele 1000 kr)

Morselskap			Konsern		
2018	2017	Note	2018	2017	
		Anleggsmidler			
		<i>Immaterielle eiendeler</i>			
11 197	10 105	Forskning og utvikling 4	11 197	10 291	
0	0	Goodwill 16,4	4 579	0	
11 197	10 105	Sum immaterielle eiendeler	15 776	10 291	
		<i>Varige driftsmidler</i>			
31 134	36 351	Tomter, bygninger og annen fast eiendom 4	56 084	58 345	
5 694	1 017	Driftsløsøre, inventar, verktøy, kontormaskiner ol 4	5 947	1 235	
36 828	37 368	Sum varige driftsmidler	62 031	59 580	
		<i>Finansielle anleggsmidler</i>			
62 528	62 528	Investeringer i datterselskap 6	0	0	
20 927	13 518	Lån til foretak i samme konsern 6	0	0	
35 401	20 079	Investeringer i tilknyttet selskap 7	66 838	48 689	
13	1 966	Lån til tilknyttet selskap og felles kontrollert virksomhet	13	1 966	
122 735	122 735	Investeringer i aksjer og andeler 10	123 350	123 350	
5 166	7 132	Andre fordringer 3	5 327	7 132	
246 770	227 959	Sum finansielle anleggsmidler	195 528	181 137	
294 795	275 431	Sum anleggsmidler	273 334	251 008	
		<i>Omløpsmidler</i>			
3 703	1 284	Varer 15	3 703	1 284	
		<i>Fordringer</i>			
62 261	69 960	Kundefordringer 13	70 329	71 347	
40 003	30 868	Andre fordringer 13, 6	29 257	24 237	
102 264	100 829	Sum fordringer	99 586	95 584	
		<i>Investeringer</i>			
58 351	60 766	Markedsbaserte aksjer 9	69 043	71 768	
58 351	60 766	Sum investeringer	69 043	71 768	
21 225	11 634	Bankinnskudd, kontanter og lignende 14	28 414	18 363	
185 542	174 513	Sum omløpsmidler	200 746	187 000	
480 337	449 944	Sum eiendeler	474 080	438 008	

Balanse pr. 31.12


Egenkapital og gjeld (beløp i hele 1000 kr)

Morselskap			Konsern		
2018	2017	Note	2018	2017	
					Egenkapital
					<i>Innskutt egenkapital</i>
120 906	121 091	12	120 906	121 091	Andelskapital
120 906	121 091		120 906	121 091	Sum innskutt egenkapital
					<i>Opptjent egenkapital</i>
25 000	19 399	12	25 000	19 399	Etterbetalingsfond
252 355	239 735	12	238 264	221 984	Annen egenkapital
277 355	259 134		263 264	241 383	Sum opptjent egenkapital
0	0	12	840	650	Minoritetsinteresser
398 262	380 226		385 011	363 124	Sum egenkapital
					Gjeld
					<i>Avsetninger for forpliktelser</i>
413	1 077	3	413	1 077	Pensjonsforpliktelser
0	0	11	40	1	Utsatt skatt
413	1 077		453	1 078	Sum avsetning for forpliktelser
					<i>Annen langsiktig gjeld</i>
0	905		0	905	Øvrig langsiktig gjeld
0	905		0	905	Sum annen langsiktig gjeld
					<i>Kortsiktig gjeld</i>
42 418	32 431		44 928	32 708	Leverandørgjeld
600	500	11	714	602	Betalbar skatt
7 555	5 886	14	10 272	7 058	Skyldige offentlige avgifter
31 089	28 919	7	32 702	32 531	Annen kortsiktig gjeld
81 663	67 737		88 616	72 900	Sum kortsiktig gjeld
82 076	69 719		89 069	74 884	Sum gjeld
480 337	449 944		474 080	438 008	Sum egenkapital og gjeld

31. desember 2018
26. februar 2019




Olav A. Veum
Styreleder



Åse Egeland
Nestleder



Gunn Brekka
Styremedlem



Hølje Kr. Jore
Styremedlem



Even Hedland
Styreleder



Trond Saga
Styremedlem



Hilde Haukom
Styremedlem



Anders R Øynes
Adm. direktør

Kontantstrømoppstilling

Eiendeler (beløp i hele 1000 kr)

Morselskap			Konsern	
2018	2017	Kontantstrøm fra operasjonelle aktiviteter	2018	2017
21 870	16 540	Årsresultat før skatt	25 435	14 939
-527	-525	Betalt skatt	-629	-647
4 070	2 713	Ordinære avskrivninger	4 280	2 857
-3 880	-14	Gevinst ved salg driftsmidler	-6 301	-663
2 399	1 062	Reliserte gevinster og verdiendringer aksjer	0	31
-1 984	-990	Resultatandel investering i datter- og tilknyttet selskap	-3 288	1 407
4 267	-6 786	Endring i lager, kundefordringer og leverandørgjeld	2 957	-6 952
2 088	-1 291	Endring i andre tidsavgrensninger	-2 803	-2 591
28 303	10 708	Netto kontantstrøm fra operasjonelle aktiviteter	19 651	8 379
		Kontantstrøm ved investeringsaktiviteter		
-14 411	-10 428	Investert i varige driftsmidler, FOU og goodwill	-36 908	-10 862
4 875	434	Mottatte investeringstilskudd	19 255	825
8 795	274	Salg av varige driftsmidler	11 739	963
-2 347	-11 184	Investert i aksjer og andre verdipapirer	-2 347	-15 158
0	0	Salg av aksjer	562	1 250
-7 415	-15 485	Endring i langsiktige utlån	-7	-1 966
-6 100	8 826	Endring i kortsiktige utlån	0	0
0	0	Overtatt bankbeholdning ved oppkjøp av virksomhet	335	0
-16 603	-27 563	Netto kontantstrøm ved investeringsaktiviteter	-7 372	-24 949
		Kontantstrøm ved finansieringsaktiviteter		
-185	916	Inn og utbetalinger andelseiere	-185	916
1 105	-1 405	Endring i innskudd fra medlemmer/skogeierlag	1 105	-1 405
-3 030	-3 603	Utbetalt forrentning på andelskapitalen	-3 030	-3 603
0	0	Utbetaling av utbytte til minoritet	-120	-81
-2 110	-4 093	Netto kontantstrøm ved finansieringsaktiviteter	-2 230	-4 174
9 591	-20 948	Netto endring i likvider i perioden	10 050	-20 743
11 634	32 582	Beholdning av likvider 01.01.	18 363	39 107
21 225	11 634	Beholdning av likvider 31.12	28 414	18 363

Regnskapsprinsipper

Årsregnskapet er satt opp i samsvar med regnskapslovens bestemmelser og god regnskapsskikk.

KONSOLIDERINGSPRINSIPPER

Konsernet omfatter morselskapet AT Skog SA og de heleide datterselskapene AT Biovarme AS, AT Skog Invest AS, AT Terminal AS, JV Norpulp AS og Agder Linjerydding AS. I tillegg omfatter konsernet datterselskapet Faun Naturforvaltning AS hvor morselskapet har en eierandel på 52 %. Konsernregnskapet viser konsernets økonomiske resultat og stilling som en økonomisk enhet. Alle vesentlige interne transaksjoner, fordringer og gjeld er eliminert. Kostpris på aksjer i konsoliderte datterselskaper elimineres mot egenkapitalen på etableringstidspunktet.

KLASSIFISERINGSPRINSIPPER

Omløpsmidler/kortsiktig gjeld

Omløpsmidler og kortsiktig gjeld omfatter normalt poster som forfaller til betaling innen ett år etter balansedagen, samt poster som knytter seg til varekretsløpet. Øvrige poster er klassifisert som anleggsmiddel/langsiktig gjeld. Omløpsmidler vurderes til laveste verdi av anskaffelseskost og antatt virkelig verdi. Kortsiktig gjeld balanseføres til nominelt beløp på etableringstids-punktet.

Anleggsmidler/langsiktig gjeld

Anleggsmidler omfatter eiendeler bestemt til varig eie og bruk samt fordringer med forfall senere enn ett år fra utgangen av regnskapsåret. Anleggsmidler er vurdert til anskaffelseskost, men nedskrives til virkelig verdi dersom verdifallet ikke forventes å være forbigående. Langsiktig gjeld balanseføres til nominelt beløp på etableringstidspunktet.

VURDERINGSPRINSIPPER

Driftsinntekter

Inntektene er bruttoført og består av brutto tømmerverdi, transporttjenester, provisjon og administrasjonsgodtgjørelse. Inntektsføring av salg av tømmer skjer ved levering. Salg av tjenester inntektsføres på leveringstidspunktet. Skogsdriftsoppdrag, skogplanprosjekter etc. vurderes som tjenesteleveranser, og inntektene regnskapsføres i takt med utførelsen av tjenesten.

Valuta

Transaksjoner i utenlandsk valuta omregnes til kursen på transaksjonstidspunktet. Kundefordringer omregnes til den avtalte terminkursen. Bankinnskudd i utenlandsk valuta omregnes til norske kroner ved å benytte balansedagens kurs.

Forskning og utvikling

Utgifter til utvikling balanseføres i den grad det kan identifiseres en fremtidig økonomisk fordel knyttet til utvikling av en identifiserbar immateriell eiendel og utgiftene kan måles pålitelig. I motsatt fall kostnadsføres slike utgifter løpende. Balanseført utvikling avskrives lineært over økonomisk levetid.

Varige driftsmidler

Direkte vedlikehold av driftsmidler kostnadsføres løpende under driftskostnader, mens påkostninger eller forbedringer tillegges driftsmidlets kostpris og avskrives i takt med driftsmidlet. Driftsmidler der kostpris er aktivert i regnskapet avskrives lineært over den økonomiske levetid.

Datterselskap

Datterselskap vurderes etter kostmetoden i selskapsregnskapet. Investeringen er vurdert til anskaffelseskost for aksjene.

Tilknyttede selskaper

Eierandeler i tilknyttede selskaper regnskapsføres etter egenkapitalmetoden i konsernregnskapet. Andel av resultat etter skatt resultatføres blant finansposter. I selskapsregnskapet benyttes kostmetoden.

Langsiktig aksjer og verdipapirer

Anleggsaksjer balanseføres til anskaffelseskost. Investeringen blir nedskrevet til virkelig verdi dersom verdifallet ikke er forbigående. Tidligere nedskrivninger reverseres i den grad grunnlaget for nedskrivningen ikke lenger er tilstedt. Mottatt utbytte fra selskapene inntektsføres på linjen annen finansinntekt.

Beholding av varer for videresalg

Beholding av varer består av tømmerbeholdning og er vurdert til det laveste av anskaffelseskost og virkelig verdi.

Fordringer

Kundefordringer og andre fordringer er oppført i balansen til pålydende etter fradrag for avsetning til forventet tap. Avsetning til tap gjøres på grunnlag av individuelle vurderinger av de enkelte fordringene.

Kortsiktige plasseringer

Kortsiktige plasseringer anses som en handelsportefølje og vurderes til virkelig verdi. Mottatt utbytte, opptjente renter, realiserte gevinster/tap og endring i urealisert gevinst/tap resultatføres på linjen Verdiendring verdipapirer.

Pensjonskostnader og pensjonsforpliktelser

Selskapet har en innskuddsbasert pensjonsordning for alle sine ansatte som er i tråd med lov om obligatorisk tjenestepensjon (OTP). Årlig pensjonskostnad for innskuddsordningen tilsvarer årets påløpte premie.

Skatter

Skattekostnaden i resultatregnskapet omfatter både periodens betalbare skatt og endring i utsatt skatt. Utsatt skatt er beregnet med 23 % (24 % i fjor) på grunnlag av de midlertidige forskjeller som eksisterer mellom regnskapsmessige og skattemessige verdier, samt underskudd til fremføring ved utgangen av regnskapsåret.

Skatteøkende og skattereduserende midlertidige forskjeller som reverserer eller kan reversere i samme periode er utlignet og nettoført. Netto utsatt skattefordel balanseføres i den grad det er sannsynlig at denne kan bli nyttiggjort.

AT Skog SA ilignes formuesskatt.

Bruk av estimater

Ledelsen har brukt estimater og forutsetninger som har påvirket resultatregnskapet og verdsettelsen av eiendeler og gjeld, samt usikre eiendeler og forpliktelser på balansedagen under utarbeidelsen av årsregnskapet i henhold til god regnskapsskikk.

Prinsipper for kontantstrømoppstilling

Kontantstrømoppstillingen er utarbeidet etter den indirekte metode. Dette innebærer at man i analysen tar utgangspunkt i foretakets årsresultat for å kunne presentere kontantstrømmer tilført fra henholdsvis ordinær drift, investeringsvirksomheten og finansieringsvirksomheten. Som likvider i kontantstrømoppstilling anses innestående på bank.

Noter

NOTE 1. Inntekter. (beløp i hele 1 000 kr)

Pr. Virksomhetsområde	Morselskap		Konsern	
	2018	2017	2018	2017
Tømmersalg	541 289	477 079	541 289	477 079
Hogst og drift av tømmer	166 757	150 706	166 757	150 706
Varer og tjenester skogkultur	20 153	18 313	20 153	18 313
Skogplaner	10 063	9 274	10 063	9 274
Andre driftsinntekter	38 658	28 042	56 274	41 445
Konserninterne inntekter	151	1 584	-	-
Sum driftsinntekter	777 071	684 998	794 536	696 817

NOTE 2. Lønn, godtgjørelser, honorar. (beløp i hele 1 000 kr)

Morselskap			Konsern	
2018	2017		2018	2017
33 022	31 707	Lønninger, honorar	40 627	38 227
4 628	4 497	Arbeidsgiveravgift	5 482	5 192
2 423	2 453	Pensjonskostnader	2 863	2 687
-642	-2 054	Aktiverte lønnsutgifter	-642	-2 349
240	244	Andre ytelser	554	486
39 671	36 848	Sum	48 883	44 244

Gjennomsnittlig antall årsverk i morselskapet utgjør 48,7 i 2018. Antall årsverk for konsernet utgjør 61,7 i 2018.

Morselskap	Årsmøte / Høstmøte	Styret	Adm. Direktør*
Lønn, trekkpliktig kjøregodtgjørelse og honorar	175	806	1 494
Naturalytelser			150
Pensjonskostnader			84

*Administrerende direktør inngår i selskapets generelle pensjonsordning

Det er ytet lån til ansatte på tilsammen tnok 920 i morselskapet, med rentebetingelser fra 1,00 % til 2,5 %. Beregnet rentefordel i 2018 utgjør tnok 4,4. Rentefordelen tilsvare differansen mellom oppnådd rente og normalsats fastsatt av myndighetene.

Skogsdrifter og tilhørende tjenester til styret og nærstående til disse fra AT Skog SA utgjør tnok 591 i 2018.

Kjøp av tømmer fra styret og nærstående til disse utgjør tnok 1 050 i 2018.

Kostnadsførte honorarer til revisor (beløpene er ekskl. mva):	Morselskap	Konsern
Revisjonsrelaterte tjenester (inkl. utarbeidelse av årsregnskap med noter)	312	396
Andre attestasjonstjenester	-	9
Skatterådgivning	27	52
Annen bistand	60	123

NOTE 3. Pensjoner. (beløp i hele 1 000 kr)

Beskrivelse av pensjonsordninger

Samtlige ansatte har en innskuddsbasert pensjonsordning i tråd med reglene om obligatorisk tjenestepensjon for ansatte (OTP). AT Skog yter årlig innskudd tilsvarende 5 % av den ansattes lønn mellom 0 og 7,1 G og 8% av lønn mellom 7,1 og 12 G i innskuddsordningen som kostnadsføres løpende. Innskuddsordningen medfører ingen regnskapsmessig forpliktelse for arbeidsgiver så lenge siste års beregnede innskudd er betalt.

Alle ansatte har også tilbud om 68 % pensjon fra fylte 64 år i kombinasjon med Folketrygd og AFP.

I tillegg eksisterer tilleggsordninger for tidligere daglige ledere. Disse er regnskapsmessig behandlet som ytelsesbaserte ordninger og opptjente rettigheter på balanse-dato er avsatt som pensjonsforpliktelser i balansen. Balanseførte opptjente rettigheter er redusert med inntilstående midler for de ordningene som er finansiert med innbetalinger til livrente.

Premiefond

En stor andel av innskuddspremien for 2018 og 2017 er tatt fra fondet. Gjenværende premiefond utgjør pr. 31.12.17 Mnok 3,0 og pr 31.12.18 Mnok 1,3. Premiefondet inngår i andre langsiktige fordringer.

Morselskap			Konsern	
2018	2017		2018	2017
-24	-31	Pensjonskostnad ytelsesbaserte ordninger	-24	-31
1 929	1 979	Kostnad innskuddsordninger	2 369	2 213
517	505	Premier AFP	517	505
2 423	2 453	Samlet pensjonskostnad	2 863	2 687

NOTE 4. Driftsmidler, immaterielle eiendeler og avskrivninger. (beløp i hele 1 000 kr)

Morselskap - Varige driftsmidler og immaterielle eiendeler

Avskrivningsoversikt	Forskning, utvikling og øvrige immaterielle eiendeler			Inventar, utstyr og biler	Kai, tomter, bygninger og annen fast eiendom	Sum
Kostpris 01.01	21 700			8 627	55 542	85 868
Tilgang i året	3 431			6 238	4 741	14 410
Avgang i året	-85			-1 851	-4 514	-6 449
Mottatt tilskudd	-			-	-4 875	-4 875
Kostpris 31.12	25 047			13 014	50 894	88 954
Akk. ordinære avskrivninger	-13 850			-7 320	-19 759	-40 930
Bokført verdi 31.12	11 197			5 694	31 134	48 025
Ordinære avskrivninger	2 255			1 246	568	4 070
Avskrivningssats	0-20 %			20 - 33 %	0-8%	

Forskning og utvikling gjelder Allma prosjektet for skogbruksplanlegging som AT Skog SA har sammen med Allskog SA og Mjøsen Skog SA, samt aktiverte prosjektkostnader for prosjekt Bedre Skog. Selskapet driver deler av sin virksomhet i leide lokaler, kostnadsført husleie for 2018 utgjør TNOK 833.

Morselskap - Varige driftsmidler og immaterielle eiendeler

Avskrivningsoversikt	Goodwill	Forskning, utvikling og øvrige immaterielle eiendeler			Inventar, utstyr og biler, anlegg	Kai, tomter, bygninger og annen fast eiendom	Sum
Kostpris 01.01		21 886			8 963	78 172	109 021
Tilgang i året	4 579	3 245			6 354	22 729	36 908
Avgang i året		-85			-1 851	-5 038	-6 973
Mottatt tilskudd		-			7	-19 262	-19 255
Kostpris 31.12	4 579	25 047			13 473	76 601	119 700
Akk. ordinære avskrivninger		-13 850			-7 526	-20 518	-41 894
Bokført verdi 31.12	4 579	11 197			5 947	56 084	77 806
Ordinære avskrivninger		2 255			1 334	691	4 280
Avskrivningssats		20 %			20 - 33 %	0-8%	

Forskning og utvikling gjelder Allma prosjektet for skogbruksplanlegging som AT Skog SA har sammen med Allskog SA og Mjøsen Skog SA, samt aktiverte prosjektkostnader for prosjekt Bedre Skog.

NOTE 5. Spesifikasjon tillegg på samhandel. (beløp i hele 1 000 kr)

Tillegg på samhandel	Morselskap/Konsern	
	2018	2017
Andelseiertillegg	9 542	9 234
Stordriftstillegg	7 228	6 805
Andre tillegg	3 157	1 900
Sum	19 927	17 938

NOTE 6. Datterselskaper (beløp i hele 1 000 kr)

Datterselskaper:	Forretnings- kontor	Antall aksjer	Morselskap		Bokført verdi
			Eierandel/ st.andel	Kostpris	
AT Biovarme AS	Skien	6 000	100 %	47 081	42 081
AT Skog Invest AS	Skien	350	100 %	175	175
AT Terminal AS	Skien	688	100 %	19 368	19 368
Faun Naturforvaltning AS	Fyresdal	156	52 %	904	904
Sum datterselskaper				67 528	62 528

Selskapets aksjer i AT Biovarme AS ble i 2015 nedskrevet med tnoK 5 000.

Konsernet har i tillegg datterselskaper eiet av AT Skog Invest AS:

Datterselskaper:	Forretnings- kontor	Eierandel/ st.andel
JV Norpulp AS	Skien	100,0 %
Agder Linjerydning AS	Skien	100,0 %
Sum datterselskaper		

Langsiktige fordringer på datterselskaper:	Morselskap	
	2018	2017
AT Skog Invest AS	20 927	13 518
Sum kortsiktige fordringer på datterselskaper	20 927	13 518

Kortsiktig fordringer på datterselskaper:	Morselskap	
	2018	2017
AT Biovarme AS	2 916	3 095
AT Terminal AS	6 906	2 029
AT Skog Invest AS	6 479	5 495
Faun AS	42	5
Sum kortsiktige fordringer på datterselskaper	16 341	10 625

Konsernbidrag/utbytte fra datterselskaper:	Morselskap	
	2018	2017
AT Terminal AS	291	860
AT Skog Invest AS	1 562	-
Faun Naturforvaltning	130	130
Sum	1 984	990

Kortsiktig gjeld til datterselskaper	Morselskap	
	2018	2017
Faun Naturforvaltning AS (leverandørgjeld)	-	31
AT Terminal AS (leverandørgjeld)	148	-
Sum kortsiktig gjeld til datterselskaper	148	31

NOTE 7. Aksjer i tilknyttede selskaper. (beløp i hele 1 000 kr)

Tilknyttede og felleskontrollerte selskaper :	Forretnings- kontor	Antall aksjer	Morselskap		Bokført verdi
			Eierandel/ st.andel	Kostpris	
Moelven Telemarksbruket AS	Bø i Telemark	490	49,00 %	23 240	15 240
Åmli Veksthus AS	Åmli	400	28,60 %	400	400
Reiersøl Eiendom AS	Froland	1 120	33,43 %	2 744	2 744
Trebruk 014 AS	Vestby	50	24,50 %	53	53
Viken AT Market AS	Hønefoss	300	50,00 %	14 352	14 352
Norsk Skogkapital AS	Skien	2 090	23,27 %	2 613	2 613
Sum tilknyttede og felleskontrollerte selskaper				43 401	35 401

Konsernet har i tillegg tilknyttede selskaper gjennom AT Biovarme AS og AT Skog Invest AS:

Tilknyttede selskaper:	Forretnings- kontor	Antall aksjer	Eierandel/ st.andel	Kostpris
Bø Fjernvarme AS	Bø i Telemark	50	50,0 %	3 874
Skien Fjernvarme AS	Skien	1 360	34,0 %	21 300
Bio Dalane AS	Egersund	1 484	34,0 %	1 484
Vegårshei Bioenergi AS	Vegårshei	72	34,0 %	727
Moland Biovarme AS	Akland	165	37,0 %	1 653
Myra Biovarme AS	Arendal	2 000	34,0 %	1 703
Kragerø Biovarme AS	Kragerø	202	34,9 %	305
SB Skog AS	Elverum	4 250	34,0 %	13 518
Norsk Skogrydding AS	Skien	500	50,0 %	100
Sum tilknyttede selskaper				44 666

Eierandeler i tilknyttede selskaper regnskapsføres etter egenkapitalmetoden i konsernregnskapet.

Beregning av årets resultatandel for de tilknyttede selskapene:	Konsern	
	2018	2017
Andel årets ordinære resultat tilknyttede selskaper	4 392	-63
Avskrivning merverdier ved oppkjøp	-1 104	-1 105
Tap ved salg av tilknyttet selskap	-	-239
Årets resultatandel tilknyttede selskaper	3 288	-1 407

Beregning av balanseført verdi pr 01.01	Konsern	
	2018	2017
Inngående balanse andel i tilknyttede selskap	48 689	34 989
Tilgang/kapitalforhøyelser i tilknyttede selskap	15 423	16 708
Effekt endring i eierandel	-	-1 250
Årets resultatandel tilknyttede selskap	3 288	-1 407
Mottatt utbytte	-562	-353
Utgående balanse 31.12	66 838	48 689

Lån til tilknyttede selskaper (kortsiktig):	Konsern	
	2018	2017
Lån til Skien Fjernvarme AS	3 060	3 060
Sum	3 060	3 060

NOTE 8. Spesifikasjon av øvrige finansposter. (beløp i hele 1 000 kr)

Øvrige finansinntekter består av	Morselskap		Konsern	
	2018	2017	2018	2017
Renteinntekt fra foretak i samme konsern	581	596	-	-
Annen renteinntekt	444	439	518	475
Verdiendring kortsiktige plasseringer	-	4 313	-	5 344
Aksjeutbytte	6 573	4 549	6 573	4 549
Sum øvrige finansinntekter	7 598	9 896	7 091	10 367

Øvrige finanskostnader består av	Morselskap		Konsern	
	2018	2017	2018	2017
Annen rentekostnad	303	334	324	387
Verdiendring aksjer Norske Skog ASA	-	5 375	-	5 375
Verdiendring kortsiktige plasseringer	2 399	-	2 709	-
Tap ved salg av finansielle eiendeler	-	-	-	182
Sum øvrige finanskostnader	2 702	5 709	3 033	5 944

Sum øvrige finansposter består av	Morselskap		Konsern	
	2018	2017	2018	2017
Sum øvrige finansinntekter	7 598	9 896	7 091	10 367
Sum øvrige finanskostnader	2 702	5 709	3 033	5 944
Sum øvrige finansposter	4 896	4 187	4 058	4 423

NOTE 9. Kortsiktige aksjer og verdipapirer. (beløp i hele 1 000 kr)

Omløpsmidler:	Morselskap			
	Kostpris	Markeds- verdi	Bokført verdi	Fordeling
Handelsportefølje:				
Aksjefond	20 896	19 001	19 001	33%
Obligasjonsfond	37 720	39 182	39 182	67%
Pengemarkedsfond	168	168	168	0%
Sum AT Skog SA	58 784	58 351	58 351	100%

Omløpsmidler:	Morselskap			
	Kostpris	Markeds- verdi	Bokført verdi	Fordeling
Handelsportefølje:				
Aksjefond	24 654	22 498	22 498	33%
Obligasjonsfond	44 014	46 348	46 348	67%
Pengemarkedsfond	198	198	198	0%
Sum konsern	68 866	69 043	69 043	100%

NOTE 10. Langsiktige finansielle aksjer og verdipapirer (beløp i hele 1 000 kr)

Anleggsaksjer:	Morselskap		
	Antall aksjer	Kostpris	Bokført verdi
Moelven Industrier ASA	9 442 026	122 063	122 063
Eierandel i øvrige selskaper		1 028	672
Sum		123 091	122 735

Årets inntektsførte utbytte fra Moelven Industrier ASA er tnok 6 421 i 2018 mot tnok 4 532 i 2017.

Anleggsaksjer:	Konsern		
	Antall aksjer	Kostpris	Bokført verdi
Moelven Industrier ASA	9 442 026	122 063	122 063
Eierandel i øvrige selskaper		1 643	1 287
Sum		123 706	123 350

NOTE 11. Skatt og skattekostnad. (beløp i hele 1 000 kr)

Spesifikasjon av midlertidige forskjeller	Morselskap		Konsern	
	31.12.18	01.01.18	31.12.18	01.01.18
Omløpsmidler	-750	-750	-750	-750
Driftsmidler	-604	-1 915	-672	-2 233
Gevinst-/tapkonto	-1	-1	2 755	1 192
Pensjonsforpliktelse	-413	-1 077	-413	-1 077
Pensjonsfond	1 260	3 039	1 260	3 039
Regnskapsmessige avsetninger	-	-905	-	-905
Akkumulert fremførbart underskudd	-109 652	-126 931	-119 080	-136 152
Sum	-110 161	-128 540	-116 900	-136 886
Ubenyttet godtgjørelse til fremføring	-	-	-	-
Sum	-110 161	-128 540	-116 900	-136 886
Utsatt skattefordel	-24 235	-29 564	-26 887	-31 484
Begrensning utsatt skattefordel	24 235	29 564	26 927	31 485
Utsatt skatt	-	-	40	1

Utsatt skattefordel er ikke balanseført da fremtidig skattemessig overskudd ikke er sannsynliggjort i tilstrekkelig grad.

Anleggsaksjer:	Morselskap		
	Grunnlag	Skattekostnad	Betalbar skatt
Ordinært resultat før skatt	21 870	5 030	
Permanente forskjeller	-5 009	-1 152	
Endring i midlertidige forskjeller som påvirker alminnelig inntekt	-1 100	-253	
Alminnelig inntekt	15 761	3 625	
Formuesskatt		600	500
Betalbar skatt		600	500
For lite/mye avsatt skatt tidligere år		27	
Resultatført skattekostnad		627	

Skattekostnad i konsernet:	Konsern
	2018
Beregnet formuesskatt AT Skog SA	600
For lite/mye avsatt skatt tidligere år	27
Betalbar skatt i datterselskaper	114
Endring utsatt skatt i konsernet	-521
Resultatført skattekostnad	220

NOTE 12. Egenkapital. (beløp i hele 1 000 kr)

	Morselskap			
	Obligatorisk innbetalt andelskapital	Annen opptjent egenkapital	Etterbetalingsfond	Sum
Egenkapital 31.12.17	121 091	239 735	19 399	380 227
Inn- og utmeldinger i 2018	-2 121			-2 121
Inn- og utbetalinger i 2018	1 935			1 935
Årets resultat		15 643	5 601	21 244
Avsatt forrentning		-3 023		-3 023
Egenkapital 31.12.18	120 906	252 355	25 000	398 262

I tillegg utgjør ikke innbetalt andelskapital TNOK 22 720 pr 31.12.2018.

	Konsernet				
	Obligatorisk innbetalt andelskapital	Annen opptjent egenkapital	Etterbetalingsfond	Minoritetsinteresser	Sum
Egenkapital 31.12.17	121 091	221 984	19 399	650	363 125
Inn- og utmeldinger i 2018	-2 121				-2 121
Inn- og utbetalinger i 2018	1 935				1 935
Årets resultat		19 303	5 601	311	25 215
Utbytte til minoritet				-120	-120
Avsatt forrentning		-3 023			-3 023
Egenkapital 31.12.18	120 906	238 264	25 000	840	385 011

NOTE 13 Kortsiktige fordringer. (beløp i hele 1 000 kr)

Kundefordringer består av:	Morselskap		Konsern	
	2018	2017	2018	2017
Til gode hos kjøpere	53 482	60 570	53 482	60 570
Til gode hos skogeiere	8 779	9 391	8 779	9 391
Øvrige kundefordringer			8 068	1 387
Sum	62 261	69 960	70 329	71 347

	Morselskap		Konsern	
	2018	2017	2018	2017
Andre kortsiktige fordringer består av:				
Opptjent ikke fakturert på prosjekter*	4 522	3 639	4 522	3 639
Diverse kundefordringer	16 822	16 163	18 981	16 509
Til gode mva	-	-	1 585	22
Øvrige periodiseringer	26	64	1 109	1 006
Konsernfordringer	18 633	11 002	-	-
Fordring tilknyttet selskap	-	-	3 060	3 060
Sum andre kortsiktige fordringer	40 003	30 868	29 257	24 237

*Prosjekter	Morselskap/Konsern	
	2018	2017
Inntektsført igangværende prosjekter	89 784	52 528
Kostnader knyttet til opptjent inntekt	-85 498	-52 013
Netto resultatført på igangværende prosjekter	4 286	515
Opptjent ikke fakturerte inntekter	4 522	3 639

NOTE 14. Bankinnskudd. (beløp i hele 1 000 kr)

	Morselskap		Konsern	
	2018	2017	2018	2017
Bankinnskudd består av:				
Bundne skattetreksmidler	1 640	1 570	2 170	1 884
Øvrige bankinnskudd	19 584	10 064	26 244	16 479
Sum bankinnskudd	21 225	11 634	28 414	18 363

NOTE 15. Varelager. (beløp i hele 1 000 kr)

Varelager	Morselskap/Konsern	
	2018	2017
Brutto varelager pr 01.01.	1 284	4 328
Beholdningsendring	2 419	-3 044
Brutto varelager pr 31.12.	3 703	1 284
Nedskrivning	-	-
Netto varelager pr 31.12	3 703	1 284

Beholdningsendringer	Morselskap/Konsern	
	2018	2017
Beholdningsendring varelager	2 419	-3 044
Andre beholdningsendringer	883	3 904
Sum beholdningsendringer	3 302	861

NOTE 16. Oppkjøp av virksomhet. (beløp i hele 1 000 kr)

Allokering av kostpris	Konsern
	2018
Kjøpesum	6 653
Egenkapital på oppkjøpstidspunktet	2 074
Goodwill ved oppkjøp	4 579

Revisors rapport



Statsautoriserte revisorer
Ernst & Young AS

Melkevegen 13, NO-3818 Porsgrunn
Postboks 64, NO-3901 Porsgrunn

Foretaksregisteret: NO 978 389 387 MVA

Tlf: +47 24 00 24 00

Fax: +47 35 55 96 20

www.ey.no

Medlemmer av Den norske revisorforening

UAVHENGIG REVISORS BERETNING

Til representantskapet i AT Skog SA

Uttalelse om revisjonen av årsregnskapet

Konklusjon

Vi har revidert årsregnskapet for AT Skog SA som består av selskapsregnskap og konsernregnskap. Selskapsregnskapet og konsernregnskapet består av balanse per 31. desember 2018, resultatregnskap og kontantstrømpstilling for regnskapsåret avsluttet per denne datoen, og en beskrivelse av vesentlige anvendte regnskapsprinsipper og andre noteopplysninger.

Etter vår mening er årsregnskapet avgitt i samsvar med lov og forskrifter og gir et rettviseende bilde av selskapets og konsernets finansielle stilling per 31. desember 2018, og av deres resultater og kontantstrømmer for regnskapsåret avsluttet per denne datoen i samsvar med regnskapslovens regler og god regnskapsskikk i Norge.

Grunnlag for konklusjonen

Vi har gjennomført revisjonen i samsvar med lov, forskrift og god revisjonsskikk i Norge, herunder de internasjonale revisjonsstandardene (ISA-ene). Våre oppgaver og plikter i henhold til disse standardene er beskrevet i avsnittet *Revisors oppgaver og plikter ved revisjonen av årsregnskapet*. Vi er uavhengige av selskapet og konsernet i samsvar med de relevante etiske kravene i Norge knyttet til revisjon slik det kreves i lov og forskrift. Vi har også overholdt våre øvrige etiske forpliktelser i samsvar med disse kravene. Etter vår oppfatning er innhentet revisjonsbevis tilstrekkelig og hensiktsmessig som grunnlag for vår konklusjon.

Øvrig informasjon

Øvrig informasjon omfatter informasjon i selskapets årsrapport bortsett fra årsregnskapet og den tilhørende revisjonsberetningen. Styret og administrerende direktør (ledelsen) er ansvarlig for den øvrige informasjonen. Vår uttalelse om revisjonen av årsregnskapet dekker ikke den øvrige informasjonen, og vi attesterer ikke den øvrige informasjonen.

I forbindelse med revisjonen av årsregnskapet er det vår oppgave å lese den øvrige informasjonen med det formål å vurdere hvorvidt det foreligger vesentlig inkonsistens mellom den øvrige informasjonen og årsregnskapet eller kunnskap vi har opparbeidet oss under revisjonen, eller hvorvidt den tilsynelatende inneholder vesentlig feilinformasjon. Dersom vi konkluderer med at den øvrige informasjonen inneholder vesentlig feilinformasjon, er vi pålagt å rapportere det. Vi har ingenting å rapportere i så henseende.

Ledelsens ansvar for årsregnskapet

Ledelsen er ansvarlig for å utarbeide årsregnskapet i samsvar med lov og forskrifter, herunder for at det gir et rettviseende bilde i samsvar med regnskapslovens regler og god regnskapsskikk i Norge. Ledelsen er også ansvarlig for slik intern kontroll som den finner nødvendig for å kunne utarbeide et årsregnskap som ikke inneholder vesentlig feilinformasjon, verken som følge av misligheter eller feil.

Ved utarbeidelsen av årsregnskapet må ledelsen ta standpunkt til selskapets evne til fortsatt drift og opplyse om forhold av betydning for fortsatt drift. Forutsetningen om fortsatt drift skal legges til grunn for årsregnskapet med mindre ledelsen enten har til hensikt å avvikle selskapet eller legge ned virksomheten, eller ikke har noe annet realistisk alternativ.

Revisors oppgaver og plikter ved revisjonen av årsregnskapet

Vårt mål er å oppnå betryggende sikkerhet for at årsregnskapet som helhet ikke inneholder vesentlig feilinformasjon, verken som følge av misligheter eller feil, og å avgi en revisjonsberetning som inneholder vår konklusjon. Betyggende sikkerhet er en høy grad av sikkerhet, men ingen garanti for at en revisjon utført i samsvar med lov, forskrift og god revisjonsskikk i Norge, herunder ISA-ene, alltid vil avdekke vesentlig feilinformasjon. Feilinformasjon



kan skyldes misligheter eller feil og er å anse som vesentlig dersom den enkeltvis eller samlet med rimelighet kan forventes å påvirke de økonomiske beslutningene som brukerne foretar på grunnlag av årsregnskapet.

Som del av en revisjon i samsvar med lov, forskrift og god revisjonsskikk i Norge, herunder ISA-ene, utøver vi profesjonelt skjønn og utviser profesjonell skepsis gjennom hele revisjonen. I tillegg:

- identifiserer og anslår vi risikoen for vesentlig feilinformasjon i årsregnskapet, enten det skyldes misligheter eller feil. Vi utformer og gjennomfører revisjonshandlinger for å håndtere slike risikoer, og innhenter revisjonsbevis som er tilstrekkelig og hensiktsmessig som grunnlag for vår konklusjon. Risikoen for at vesentlig feilinformasjon som følge av misligheter ikke blir avdekket, er høyere enn for feilinformasjon som skyldes feil, siden misligheter kan innebære samarbeid, forfalskning, bevisste utelatelser, uriktige fremstillinger eller overstyring av intern kontroll;
- opparbeider vi oss en forståelse av den interne kontrollen som er relevant for revisjonen, for å utforme revisjonshandlinger som er hensiktsmessige etter omstendighetene, men ikke for å gi uttrykk for en mening om effektiviteten av selskapets interne kontroll;
- vurderer vi om de anvendte regnskapsprinsippene er hensiktsmessige og om regnskapsestimaterne og tilhørende noteopplysninger utarbeidet av ledelsen er rimelige;
- konkluderer vi på om ledelsens bruk av fortsatt drift-forutsetningen er hensiktsmessig, og, basert på innhentede revisjonsbevis, hvorvidt det foreligger vesentlig usikkerhet knyttet til hendelser eller forhold som kan skape betydelig tvil om selskapets evne til fortsatt drift. Dersom vi konkluderer med at det foreligger vesentlig usikkerhet, kreves det at vi i revisjonsberetningen henleder oppmerksomheten på tilleggsopplysningene i årsregnskapet. Hvis slike tilleggsopplysninger ikke er tilstrekkelige, må vi modifisere vår konklusjon. Våre konklusjoner er basert på revisjonsbevis innhentet frem til datoen for revisjonsberetningen. Etterfølgende hendelser eller forhold kan imidlertid medføre at selskapets evne til fortsatt drift ikke lenger er til stede;
- vurderer vi den samlede presentasjonen, strukturen og innholdet i årsregnskapet, inkludert tilleggsopplysningene, og hvorvidt årsregnskapet gir uttrykk for de underliggende transaksjonene og hendelsene på en måte som gir et rettvise bilde;
- innhenter vi tilstrekkelig og hensiktsmessig revisjonsbevis vedrørende den finansielle informasjonen til enhetene eller forretningsområdene i konsernet for å kunne gi uttrykk for en mening om konsernregnskapet. Vi er ansvarlige for å fastsette strategien for, samt å følge opp og gjennomføre konsernrevisjonen, og vi har et udelt ansvar for konklusjonen på revisjonen av konsernregnskapet.

Vi kommuniserer med styret blant annet om det planlagte omfanget av revisjonen, tidspunktet for vårt revisjonsarbeid og eventuelle vesentlige funn i vår revisjon, herunder vesentlige svakheter i den interne kontrollen som vi avdekker gjennom vårt arbeid.

Uttalelse om øvrige lovmessige krav

Konklusjon om årsberetningen

Basert på vår revisjon av årsregnskapet som beskrevet ovenfor, mener vi at opplysningene i årsberetningen om årsregnskapet, forutsetningen om fortsatt drift og forslaget til disponering av resultatet er konsistente med årsregnskapet og i samsvar med lov og forskrifter.

Konklusjon om registrering og dokumentasjon

Basert på vår revisjon av årsregnskapet som beskrevet ovenfor, og kontrollhandlinger vi har funnet nødvendige i henhold til internasjonal standard for attestasjonsoppdrag (ISAE) 3000 «Attestasjonsoppdrag som ikke er revisjon eller forenklet revisorkontroll av historisk finansiell informasjon», mener vi at ledelsen har oppfylt sin plikt til å sørge for ordentlig og oversiktlig registrering og dokumentasjon av selskapets regnskapsopplysninger i samsvar med lov og god bokføringsskikk i Norge.

Porsgrunn, 27. februar 2019

ERNST & YOUNG AS

Fredrik Nordgård
statsautorisert revisor

Våre medlemmer

Les mer om menneskene på www.atskog.no

Mari Bolkesjø

Ingrid Flatland

Helene og Fredrik Nybråten

Ole Svein Høen med barnebarnet Malin

Svein Ragnvald (til v.) og Knut Bøylestad

Eivind Kvinlaug, Arne Eiken og Tørres Lohne

Christian Ramberg junior og senior med Bendik

Erik Ballestad

Dan-Egil (til v.) og Egil Bjørn Ljådal


Våre entreprenører og sjåfører



Lars Petter Haugstøyl



Bjørn Botne



Jan Vidar Hægeland



Rolf Skeie



Odd Arne Kristensen og Kjetil Aakre



Tor Kvitte og skogbrukleder Trond Saga



Tor Erik Høst Jensen



Viggo Opsahl (fra v), Erling Skarvang og Odd Einar Moen



Knut Erlend Mevatne

Skogeierlagsstatistikk

Kommune	ANTALL		M ³ per levr.	MASSEVIRKE			SAGTØMMER			SPESIAL-TØMMER Furu	TOTALT M ³
	Medl.	levr.		Gran	Furu	Lauv	Gran	Furu	Lauv		
Notodden	259	55	1 112	8 786	7 470	3 588	14 616	25 083		1 634	61 177
Åmli	139	46	1 122	6 030	7 712	2 215	11 503	23 643		523	51 626
Arendal	203	71	698	6 846	4 507	8 024	18 082	11 968	10	112	49 549
Drangedal	250	97	425	7 898	6 408	4 121	10 857	11 662		294	41 240
Vegårshei	137	46	850	5 816	3 556	4 614	11 494	13 272	33	320	39 105
Birkenes	166	64	604	8 598	1 809	3 160	20 660	4 334	30	75	38 665
Kviteseid	229	67	550	11 155	2 857	1 342	15 677	5 695		136	36 862
Fyresdal	150	47	768	8 107	3 391	1 289	11 943	10 381		1 003	36 113
Nissedal	141	46	784	5 010	5 333	2 468	6 767	15 769		699	36 046
Gjerpen og Solum	245	62	577	9 998	1 181	7 534	14 548	2 465		27	35 752
Evje/Hornnes	146	50	689	2 714	4 073	1 881	7 842	16 989		949	34 449
Lindesnes	200	73	449	6 109	1 216	1 458	21 682	2 181	38	83	32 767
Bø	158	32	1 022	7 744	3 070	2 543	10 090	9 141		116	32 705
Hjartdal	207	44	742	9 345	2 687	1 225	13 999	4 461		927	32 644
Froland	200	63	515	4 527	2 560	3 422	10 894	10 855		217	32 475
Grimstad	153	46	673	6 239	2 602	3 225	13 851	4 992	22	41	30 972
Songdalen	145	49	566	3 435	2 079	1 356	11 576	9 168		143	27 757
Tokke	226	42	624	8 198	2 096	144	10 812	4 407		533	26 189
Marnardal	247	54	467	4 084	942	952	15 207	3 878	11	137	25 211
Saude og Nes	192	61	405	5 828	1 854	3 190	8 597	5 155		56	24 681
Hægebostad	84	42	552	2 748	1 218	745	14 070	4 407		8	23 197
Nome	197	55	413	3 902	2 572	2 231	5 645	8 189		150	22 689
Seljord	173	35	641	8 671	922	621	10 329	1 845		43	22 431
Vennesla og Øvrebo	119	45	454	4 018	1 475	739	10 542	3 673			20 448
Audnedal	152	57	354	2 773	1 641	911	9 110	5 515		200	20 150
Holum	123	50	367	3 465	572	587	11 739	1 871		103	18 337
Bamble	171	38	435	4 624	968	1 834	6 926	2 171		2	16 524
Flekkefjord/Sirdal	119	38	382	1 877	1 198	474	5 826	5 014	55	61	14 504
Eidanger	91	23	615	4 838	96	2 281	6 689	233			14 137
Søndeled	124	36	380	2 552	869	2 216	5 568	2 413	39	6	13 663
Sannidal	85	28	487	2 770	2 092	2 282	4 086	2 355		44	13 629
Vinje	174	19	643	3 310	1 634	32	4 912	2 280		49	12 217
Hovin	68	11	1 094	4 389	232		6 731	681			12 033
Lyngdal	99	19	606	2 658	296	540	7 450	499	17	46	11 506
Holt og Dypvåg	137	22	505	1 890	410	2 010	5 409	1 377		8	11 104
Kristiansand	107	15	705	1 794	869	2 075	4 167	1 665		0	10 571
Herefoss og Vegusdal	134	27	357	1 382	1 296	406	3 256	3 036		267	9 643
Tinn	176	25	353	2 703	505		3 767	1 778		67	8 819
Gjerstad	120	19	435	869	566	1 330	2 601	2 875		19	8 259
Farsund	60	16	485	1 838	234	880	4 524	289			7 765
Herrevassdraget	62	9	853	1 173	956	964	1 772	2 770		46	7 680
Skåtøy	38	10	725	1 450	1 646	977	1 374	1 788		12	7 249
Iveland	94	21	328	561	1 335	350	1 370	3 195		85	6 896
Direkte leverandør		9	745	669	972	285	2 172	2 577	-	33	6 707
Høvåg og V.Moland	94	22	263	628	649	1 114	1 784	1 520		94	5 790
Hægeland	89	24	235	1 115	477	153	2 932	901		68	5 647
Søgne	78	17	320	468	761	611	1 571	1 929		98	5 438
Mandal	88	25	204	875	349	663	2 372	738	64	38	5 099
Kvinesdal	105	19	253	493	525	288	1 713	1 778		11	4 808
Bygland	112	12	258	632	361	42	1 380	677			3 093
Årdal	28	7	317	302	472	9	676	659		97	2 216
Åseral	55	4	365	8	330	62		995		66	1 461
Valle og Bykle	95	4	133	30	41		82	381			533
Totalt	7 244	1 918	563	207 941	95 940	85 461	413 242	267 577	318	9 747	1 080 227



Skogeiere i generasjoner: Magne Haukenes Nybråten med barnebarna Madelen og Victoria.

Vår fortelling

AT Skog er en organisasjon som eies av nesten alle familieskogsbruk i Agder og Telemark. Skogeierne fant for mer enn 100 år siden ut at de ble sterkere ved å stå sammen. Ved å tilby tømmeret sitt fra hver enkelt eiendom samlet, kunne skogeierne oppnå langt bedre vilkår.

AT Skog har et ekte engasjement for skogen, regionen og menneskene vi møter. Det ligger i navnet. Vi er til for skogeier – det skal vi fortsatt være! Ansatte har et stort engasjement for AT Skog og viser dette gjennom trivsel og vennskap i det daglige arbeidet. Vi befester vår posisjon som en del av lokalsamfunnene og tar selvstendige beslutninger. Vi bidrar gjennom vår virksomhet til verdiskaping og vekst. AT Skog er skapt av lokalsamfunnene og verdiene som skapes forblir lokale. Slik kan kommende generasjoner høste av godene som skogen gir.

AT Skog – stolt fortid, stor fremtid!

Vår verdiposisjon

I AT Skog ligger det en dyp forpliktelse til å være skogeiers førstevalg. Det er et løfte og skal vises gjennom våre handlinger. AT Skog tar del i hele verdikjeden, fra frø til industri. Dette engasjementet viser vi gjennom vår lokale delaktighet, innovasjon, utvikling og våre tradisjoner i et langsiktig perspektiv gjennom en miljøvennlig og bærekraftig skognæring.



Postboks 116 Sentrum, 3701 Skien
atpost@atskog.no / servicekontor 35 58 82 00

