

at skog



ÅRSBERETNING 2019

Innhold

Styreleder har ordet	3
Adm.dir. har ordet	4
Kjernevirksomhet	6
Produkter og tjenester	8
AT Skogs kaier	9
Skogbruksplaner	10
Datterselskap	11
Industriengasjementer/forretningsutvikling	12
Miljømål og miljøpolitikk	13
Næringspolitikk og samfunnskontakt	14
Regnskap og økonomi	16
Resultatregnskap	19
Balanse	20
Kontantstrømoppstilling	22
Regnskapsprinsipper	23
Noter	24
Revisors rapport	32
Bildekavalkade	34



At Skog og Vestskog ble formelt fusjonert 30. april 2019.



Styreleder har ordet

Olav A. Veum

Styreleder



Gode skogeigar i AT Skog!

2019 har vore eit utruleg spennande og utviklande år for skogbruket i vårt område. Vi gjekk inn i året med ein svært god etterspørsel etter tømmer. Ein viktig grunn til det er skogens rolle i klimasamanheng, som blir stadig meir verdsett. Det resulterer i auka bruk av tre og etterspørsel etter fornybare løysingar. I løpet av året har markedet bremsa litt opp. Mellom anna på grunn av store bileangrep i Europa, som har skapt ein overskuddssituasjon av tømmer. Men like fullt har vi klart å kome ut av året med eit rekordhøgt volum og eit godt økonomisk resultat. Når vi i tillegg har auka marknadsandelane våre totalt sett, må ein vel seie at AT Skog er på god veg. Mykje av grunnen er den styrken vi har i fellesskap i ein stor og slagkraftig organisasjon, som nå strekk seg langs store delar av kysten i Sør-Norge.

Fusjonsprosessen mellom Vestskog og AT Skog var vår største sak i 2019. Ein kjempejobb vart lagt ned i å finne ein felles plattform, og vi fekk ei solid forankring. Administrasjonen har jobba hardt i etterkant av alle vedtak. Det er ikkje slik at fusjonen er på plass den dagen beslutninga er gjort – då startar jobben. Ved årsskiftet var dei fleste aktivitetar gjennomført.

Kor går vegen vidare? Vi har framleis ein stor jobb å gjere i å skape ein felles organisasjon og ei god lagånd. Vi skal lære kvarandre å kjenne. Vi skal utvikle ein sterk aktør i Skog-Norge i fellesskap. Vi skal utnytte dei fortrinna vi har

og vi skal jobbe hardt for betre rammevilkår regionalt. Ein kan lett tenke at ein stor organisasjon skapar avstand. Og ja – vi dekker eit stort geografisk område med til dels lange reisevegar. Det er ikkje til hinder for vår viktigaste oppgåve – nemleg å sikre best mogleg avsetning til best mogleg pris for alle skogeigarar i heile organisasjonens geografi. Verdiskapinga skjer lokalt. Vi er til stades i alle kommunar. Vi har eit tilbod til liten og stor.

Eg meiner AT Skog gjennom fusjon og dei utviklingsprosjekta vi gjennomfører, løpande har eit stort potensiale. Vi veit at det er mogleg å auke skogproduksjonen i våre område. Vi får stadig fleire kundar, som sikrar høgare etterspørsel. At vi kan tilby eit stort volum, på forutsigbare vilkår over tid, gir verdi. Vi gjennomfører modernisering, digitalisering og utvikling i heile organisasjonen. Vi har etablert viktige samarbeid med andre skogeigarar som gir oss internasjonal kraft. Sjølv om vi opplever eit noko tregare marked inn i 2020, er det liten tvil om at skognæringa står framfor store moglegheit.

Vårt neste trekk blir difor å halde fram med å vere offensive. Vi har vore offensive som organisasjon og tatt beslutningar, styrka oss og skapt ein sterk aktør for framtida. No skal vi jobbe vidare – med nye produkt til skogeigarane, med kundane våre, i skogen for å sikre betre skogproduksjon og for rammevilkåra som gir oss frihet til å halde fram med ei bærekraftig drift av eigedomane våre.

Lukke til med eit nytt skogtiår!



Adm.dir. har ordet

Anders R. Øynes

Administrerende direktør

Fusjonen mellom AT Skog og Vestskog har preget vår hverdag i 2019. Takk til alle som har bidratt til å få dette på plass. På rekordtid vil jeg påstå!

AT Skog skal være en attraktiv arbeidsplass med motiverte medarbeidere og ledere. Sammen skal vi utvikle våre prestasjoner til et stabilt høyt nivå. På denne måten vil vi skape et godt endringsorientert arbeidsmiljø, som kontinuerlig styrker AT Skog.

Sammen med vår fusjon, preger fusjonen mellom Glommen Skog og Mjøsen Skog landets skognæring. Fire samvirkeforetak har i løpet av 2019 blitt til to. Anno 2020 har Norge fire skogsamvirkeforetak. Fusjonen mellom AT Skog og Vestskog har til hensikt å søke løsninger som forenkler hverdagen for medlemmene og ta ut gevinstene dette gir. Lavere kostnader i driften sørger for høyere tømmerverdi til våre medlemmer.

Fokuset vårt videre er å utvikle selskapet til en effektiv og markedsbasert aktør med gode relasjoner nasjonalt og internasjonalt. Fortsatt er det viktig at vi har en sterk lokal forankring. Sammen med et bredt nettverk av kunder, danner den lokale forankringen basis for en positiv verdiutvikling for medlemmene. Det er viktig å ikke glemme hvor vi kommer fra, men vi må heller ikke la det være en begrensning for å utvikle AT Skog.

Vårt behov for tilgang til internasjonale markeder, gjør oss sårbare. Når Europa opplever klimaendringene gjennom enorme bølgeangrep sommeren 2019, ja, da blir det begrensninger for oss, også. Store skogområder er skadd i mellom – Europa. Dette medfører at det europeiske markedet mer eller mindre kollapser

kortsiktig. AT Skog må gjøre tiltak - og det midt oppi fusjonen. Kortsiktige justeringer er nødvendig for å sikre oss på lang sikt. Som konsekvens av krisen i Europa, kommer det store ekstraordinære tømmer volum inn i markedet. Markedsprisene faller. Da er det viktig å senke produksjonen og tilbudet av tømmer, slik at vi opprettholder en fornuftig markedspris. Det er ikke lett, men nødvendig. Vi leverer likevel et godt samlet økonomisk resultat og rekord i Agder og Telemark på tømmer volum i 2019. I sum har det fusjonerte AT Skog målt inn 1 540 000 m³ med tømmer. Men bak alt som skjer rundt fusjoner, strukturendringer og konkurranse, må vi ikke glemme det som ikke endres. Vi skal levere gode tjenester hver dag, yte god service og bidra med kompetanse i en-til-en-relasjoner eller via brukervennlige digitale løsninger.

Målet til AT Skog er å befeste sin posisjon i vår langstrakte geografi, som den ledende og foretrukne samarbeidspartner for kunder og medlemmer. AT Skog må tilby et bredt spekter av etterspurte produkter og tjenester. Kompetansen hos ansatte, skal medlemmene våre nyte godt av. BEDRESKOG og nye digitale løsninger vil vi fortsette å utvikle framover. AT Skog har et sterkt konkurransefortrinn gjennom god tilgang til havneterminaler langs hele kysten. Sammen med ny togterminal i Midt-Telemark, vil summen av dette bidra til å styrke medlemmenes skogverdier over tid.

Jeg vil takke entreprenører, transportører og øvrige samarbeidspartnere for et godt og tillitsfullt samarbeid. Jeg er imponert over den innsatsen alle ansatte har lagt ned i 2019!

Oppsummeringen er i år mer treffende enn noen gang: AT Skog har en stolt fortid og en stor framtid!

Vår virksomhet

AT Skog SA har rundt 9500 medlemmer i Telemark, Agder, Rogaland og Vestland. Vi utfører alt av skogbrukstjenester for skogeierne. AT Skog planter, pleier og drifter skogeiendommer. Vi kjøper og selger tømmer. Vi skaper lokale verdier og arbeidsplasser. AT Skog utfører hogst etter kravene i Norsk PEFC Skogstandard og norske lover. Vi tar hensyn til biologisk mangfold, bærekraft, friluftsliv, kulturminner og kulturlandskap.

AT Skog i regionen:



Kjernevirksomhet

Marked

Gode tømmerpriser på alle sortimenter og fine driftsforhold vinteren 2019, bidro til rekordproduksjon i første halvår. AT Skogs driftsapparat produserte effektivt samtidig som leveransene fra private motormanuelle drifter var høyere enn på flere år.

Tilsvarende gode rammebetingelser i hele Skandinavia kombinert med billeangrep både i Sverige og Tyskland, gjorde at treforedlingsindustrien og sagbrukene bygde opp tømmerlager. Dette påvirket markedsprisen for tømmer negativt utover høsten.

Sagtømmer

I Agder og Telemark var det god balanse mellom produksjon og leveringsavtaler på sagtømmer gjennom hele 2019. Både Moelven og Bergene Holm reduserte bestillingene på gran mot slutten av året, men gjennom Viken AT Market klarte AT Skog å selge dette overskuddet på eksportmarkedet. Stor trelastproduksjon og økende trelastlager, både i Norge og Europa, førte til vesentlige prisnedganger på trelast. Dette påvirket igjen sagtømmerprisene.

På Vestlandet er det begrenset salgsmulighet til lokal treforbrukende industri. Skogbruket på Vestlandet blir derfor

tidligere berørt av prisendringer i det internasjonale tømmer- og trelastmarkedet enn i Agder og Telemark. Synkende sagtømmerpriser og fulle tømmerlager på kontinentet, skapte problemer for tømmeromsetningen fra vest allerede i første halvår. Store terminallager og bilvegslager med tømmer gjorde en markedstilpasning nødvendig. Stopp i produksjonen i juli ble utfallet. Dette var ingen enkel beslutning, men nødvendig.

Massevirke

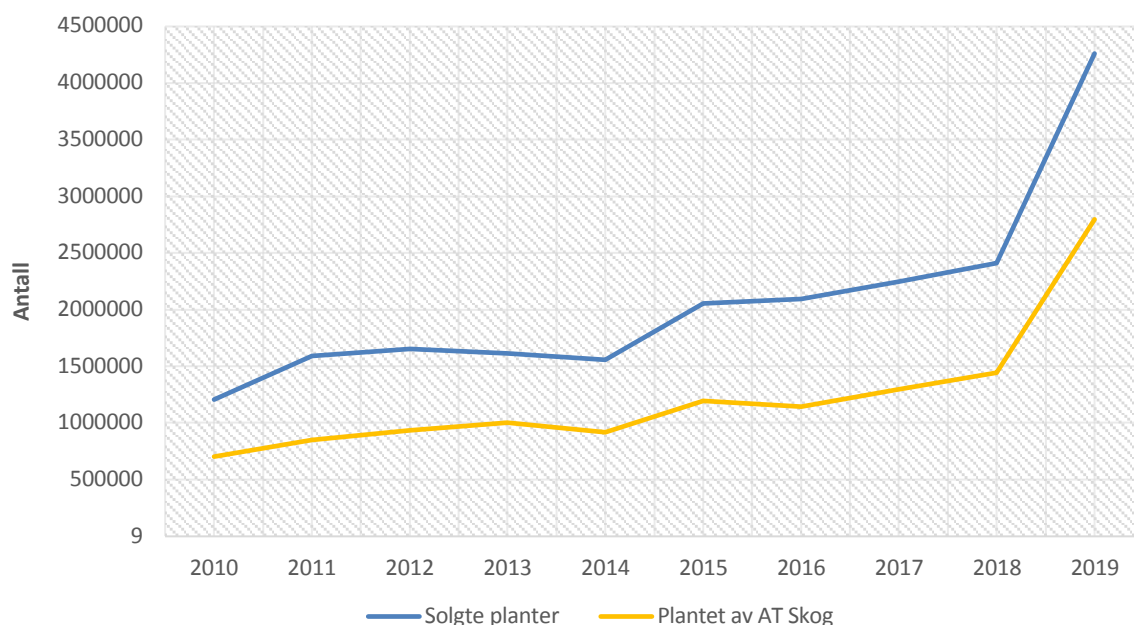
Massevirkeprisene var på et historisk godt nivå 1. halvår 2019. Skogeierne verdsatte prisnivået og hogstinteressen var stor. Massevirkeandelen økte for første gang på mange år.

En brann på Vafos Pulp i Kragerø i februar, førte til full stans på fabrikken i 3 måneder og et tapt leveringsvolum for AT Skog. Mye av dette ble plassert hos andre kunder. AT Skog hadde gjennom året et betydelig overskudd av massevirke. Leveringsavtalen på fyringsflis til Danmark ga AT Skog en mulighet for å kanalisere massevirkeoverskuddet inn i energimarkedet. Dette var et viktig virkemiddel for å kunne opprettholde full produksjon i 2. halvår.

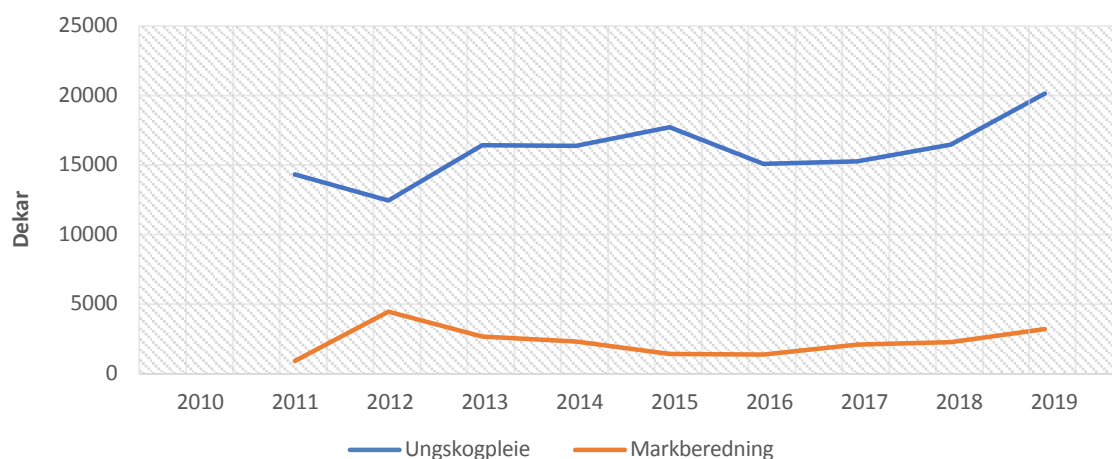
	2018	2019	Endring
Gran			
Totalvolum m ³	619 603	675 325	8,99 %
Verdi Sagtømmer kr/m ³	496	489	-1,51 %
Verdi Massevirke kr/m ³	278	342	23,02 %
Furu			
Totalvolum m ³	422 523	427 556	1,19 %
Volum Laft/Kledning/Stolper m ³	8 887	8 534	-3,97 %
Verdi Sagtømmer kr/m ³	432	431	-0,23 %
Verdi Massevirke kr/m ³	266	328	23,31 %

Medlemmer har fått kr 10/m³ i tillegg

Planteaktivitet gjennom AT Skog 2010 - 2019 (antall)



Ungskogpleie- og markberedning gjennom AT Skog 2010 - 2019 (dekar)



Skogkultur

Planteaktiviteten i AT Skog har i 2019 nådd nye høyder. Hele geografien, fra øst til vest, har hatt stor aktivitet. Totalt sett har AT Skog solgt over 4,0 millioner planter i 2019. 2,8 millioner av disse er plantet ut av AT Skog. Aktiviteten i ungsogpleie har også økt betydelig. I 2019 ble det utført ungsogpleie på drøye 20 000 dekar i regi

av AT Skog. Potensialet for ungsogpleie er fremdeles stort, spesielt på Vestlandet. Skogeierne har de siste årene satt av en større andel av tømmer-oppgjøret sitt på skogfond enn tidligere. Dette er et godt utgangspunkt for en ytterligere økning av skogkulturaktiviteten framover.



Skogeier Einar Lange har BEDRESKOG avtale og er svært fornøyd. Som forvalter av eiendommen har AT Skog bygd 2,2 km vei i 2019 for framtidens tømmertransport.

Produkter og tjenester

BEDRESKOG

Vår serviceavtale står nå for en betydelig del av AT Skogs aktivitet. Ved utgangen av 2019 hadde vi tett på 160 avtaler, som utgjør et samlet areal på cirka 650 000 dekar. Flere av våre BEDRESKOG eiendommer nyter godt av gode rammebetingelser for investeringer i infrastrukturløsninger. AT Skog bistår med alt fra kartlegging av ressursgrunnlag, veiplanlegging og prosjektgjennomføring. I 2019 ble veier, gjennom BEDRESKOG, for 4,5 millioner kroner ferdigstilt. Den første BEDRESKOG avtalen i Rogaland var på plass og markerer en start i denne regionen. Gjennom BEDRESKOG skal vi tilby forvaltning av skogressursene i hele vår langstrakte geografi.

Hvisat

AT Skog var først ut med ansvarsforsikring for vei til sine medlemmer og vi ser nå at andre har kommet etter. Oppslutningen blant medlemmene er svært god og nær 90 % er en del av den kollektive ordningen. Lanseringen av Hvisat har satt søkelys på det ansvaret som er forbundet med å være veieier. Til nå har det vært behandlet en skadesak. Saken endte godt for veieierne, takket være tilgang på juridisk spisskompetanse gjennom Hvisat.

AT Veifinans

Veiprosjektene vi har gjennomført gjennom BEDRESKOG avtaler, har økt AT Skogs kompetanse på planlegging og gjennomføring. Investering i veiløsning, er en av de viktigste avgjørelser en skogeier gjør med tanke på eiendommens framtidige verdi. Produktet AT Veifinans skal være et virkemiddel for våre medlemmer til å realisere sine veiprosjekter. Dette er et produkt i utvikling, som alle våre medlemmer kan nyte godt av. AT Skog er allerede involvert i rundt 30 veiprosjekter.

Terminaler

Det er de siste årene gjennomført betydelige investeringer i tømmerkaier langs hele kysten, hvor AT Skog er delaktig i en stor del av disse. AT Skog har en portefølje av tømmerkaier, som enten er eid direkte eller er egne hel- eller deleide datterselskap. I forbindelse med fusjonen mellom AT Skog og Vestskog, er det igangsatt et arbeid for å optimalisere hele porteføljen av tømmerkaier.

AT Skog har etter fusjonen eierskap i 8 kaier og 1 er under planlegging i Samnøy i Bjørnafjorden kommune. Kaier er viktig infrastruktur for tilgang til tømmermarkedet i AT Skog. I 2019 ble over 300 000 m³ tømmer til kunde levert fra en kai eid av AT Skog.



Ledergruppa i AT Skog samlet på tømmerkaia på Herre i Bamble. Fra v. Stine Benedicte Solbakken, Arne Eiken, Marianne Gulløy Lia, Simon Thorsdal, Anders R. Øynes, Hans Erik Røra, Knut Nesland og Kjetil André Rødland.

Tømmer skipet fra AT Skogs kaier

Kai	Kommune	Gran (m ³)	Furu/ Annet (m ³)	Gran (m ³)	Furu (m ³)	Annet (m ³)	Sum (m ³)
Naustdal	Stad	2 859	-	4 029	925	4 400	12 213
Sandane	Gloppen	2 169	-	5 706	414	7 861	16 150
Kaupanger	Sogndal	4 247	46	7 563	156	5 274	17 286
Feios	Vik	1 456	-	1 159	-	542	3 157
Søndenåneset	Vindafjord	819	-	4 885	41	1 954	7 699
Eydehavn	Arendal	6 752	188	37 046	42 997	63 126	150 109
Herre	Bamble	8 663	11	44 412	19 572	26 994	99 652
Sum		26 965	245	104 800	64 105	110 151	306 266



*- Jeg har skogen med i veska, sier Magnhild Wastøl i Kragerø.
Hun er en aktiv skogeier gjennom skogbruksplanen ALLMA.*

Skogbruksplaner

AT Skog har i 2019 levert skogbruksplaner i Arendal og Tvedestrand kommuner på 235 eiendommer. Det er gjennomført fototakst og feltarbeid på cirka 300 000 dekar skog i kommunene Nome, Bø og Sauherad. I tillegg er arbeidet med nye planer startet opp i Marnardal kommune. I Kvam, Jondal og Samnanger er nye

skogbruksplaner under utarbeiding. Det har vært utført oppdrag i forbindelse med frivillig vern av barskog, oppdrag for nettselskaper, energiselskaper og Nye Veier. Det er utført veiplanlegging, skjønn og verdifastsetting av skog. AT Skog har i 2019 også arbeidet med utvikling og forbedringer av ALLMA.





Datterselskap

AT Biovarme AS

Selskapets virksomhet består av oppfølging av eierposisjonene i de enkelte deleide selskapene i porteføljen. Selskapet yter bistand til drift av varmesentraler i samarbeid med blant annet energiselskaper og lokale skogeiere.

AT Biovarme sin selskapsportefølje består av:

- Skien Fjernvarme AS (34 %)
- Bø Fjernvarme AS (50 %)
- Moland Biovarme AS (37 %)
- Myra Biovarme AS (34 %)
- Kragerø Biovarme AS (35 %)
- Vegårshei Biovarme AS (34 %)
- Bio Dalane AS (34 %)
- AT Biovarme Croftholmen AS (100 %)

AT Skogs eierandel i selskapet 31.12.19 var 100 %.

Faun Naturforvaltning AS

Selskapet har de senere årene hatt god vekst og opparbeidet seg et godt omdømme innen sitt segment. Selskapet jobber med natur og bistår kunder og det offentlige med vannforvaltning og overvåking, viltforvaltning, miljørådgiving og laboratorieanalyse, planlegging og utredning, utviklingsprosjekt, prosjektledelse og prosjektstøtte.

AT Skogs eierandel i selskapet 31.12.19 var 52 %.

AT Skog Invest AS

Selskapet eier og forvalter en selskapsportefølje av strategisk operative investeringer. Selskapet har også ansvar for en finansiell portefølje. Oppfølgingen av denne er samordnet med morselskapets finansstrategi og forvaltning.

AT Skog Invest sin selskapsportefølje består av:

- Norsk Skogrydding AS (50 %)
 - Agder Linjerydding AS (100 %) – datterselskap av Norsk Skogrydding
- SB Skog AS (34 %)

AT Skogs eierandel i selskapet 31.12.19 var 100 %.

Industriengasjementer/forretningsutvikling

Moelven Industrier ASA

For AT Skog handler forretningsutvikling om økt verdiskaping. På tampen av 2019 la AT Skog, sammen med Viken Skog og Felleskjøpet, inn bud på 40 % av aksjene i Moelven Industrier ASA. Glommen Mjøsen Skog valgte å benytte seg av forkjøpsretten til aksjene, noe som også utløste tilbudsplikt på øvrige aksjer. AT Skog aksepterte tilbudet og har ved årsregnskapets fremleggelse solgt seg ut av Moelven Industrier ASA.

AT Skogs eierandel i selskapet 31.12.19 var 7,29 %.

Norsk Skogrydding

Norsk Skogrydding var operativt fra 1. januar 2019 og har hatt et godt oppstartsår. Agder Linjerydding fortsetter å levere gode resultater.

Viken AT Market

Viken AT Market har hatt et utfordrende år, men har klart å opprettholde leveranser under utfordrende markedsforhold. Et Europa som er preget av enorme billeangrep, vil også utfordre eksportvirksomheten i 2020. Forretningsutvikling internt i AT Skog har fortsatt med høyt tempo også i fusjonsåret 2019. AT Skog utvikler stadig nye innovative løsninger med formål om økt servicegrad for våre medlemmer.

I selskaper der AT Skog har eierinteresser, er tilnærmingen en kombinasjon av industrielle og finansielle mål og innenfor verdikjeden vi er en del av. AT Skog konsernet har en positiv verdiutvikling gjennom en aktiv porteføljeforvaltning. Gjennom Norsk Skogkapital har vårt eierskap i Shelterwood hatt stor aktivitet. Det er foretatt tre investeringer i selskap, som er i en tidlig fase. Her er det behov for mer enn bare kapital, slik at eierskapet innebærer en aktiv medvirkning til at selskapene når sine mål.

Moelven Telemarksbruket AS

Selskapet har strategisk betydning for AT Skog som en viktig kunde på furu sagtømmer. Utviklingen de siste årene har vært positiv. På lik linje som morselskapet, Moelven Industrier ASA, har det vært krevende markedsforhold i siste delen av året.

AT Skogs eierandel i selskapet 31.12.19 var 49 %.

Norsk Skogkapital AS

Norsk Skogkapital AS er et investeringsselskap, som skal investere i selskap innen norsk trebasert industri. Norsk Skogkapital har sammen med Investinor, Norske Skog, Skogbrand og Borregaard etablert investeringsselskapet Shelterwood. Norsk Skogkapital sin eierandel i Shelterwood er 42 %. Shelterwood har en samlet forvaltningskapital på NOK 48 mill.

AT Skogs eierandel i selskapet 31.12.19 var 23,46 %.



Miljømål og miljøpolitikk

AT Skog er miljøsertifisert etter ISO 14001 og Norsk PEFC Skogstandard. Dette innebærer en forpliktelse til å følge en rekke krav og prosedyrer. Sertifiseringene skal sikre at AT Skog til enhver tid jobber for et bærekraftig skogbruk. AT Skog ønsker å øke aktiviteten på foryngelse og ungskogpleie, slik at ny skog kan etableres raskt. AT Skogs utvikling av nye digitale løsninger, er viktig for oppfølging og praktisk gjennomføring av drifter. God samhandling og kommunikasjon mellom skogbruksleder, produksjonsplanlegger og entreprenør for kontinuerlig forbedringsarbeid gir gode resultater.

Revisjonene i 2019 gikk bra med kun noen små avvik. Ett av miljømålene våre er å begrense sporskader under drift. Dette har også hatt fokus i opplæring av entreprenørene. Årets feltkontroller viser stor forbedring og at forebygging er i fokus.

AT Skogs miljøpolicy

AT Skog skal ikke direkte eller indirekte være involvert i handel med tømmer og andre skogprodukter som er:

- Ulovlig avvirket
- Avvirket i strid med tradisjonelle og menneskelige rettigheter
- Avvirket fra områder med høye miljøverdier
- Omsette tømmer fra områder som avvirkes permanent uten at det foreligger en lovlig godkjenning
- Omsette tømmer fra genmodifiserte treslag



Frivillig vern

Vern av skog til naturreservat har siden 2002 vært basert på frivillighet. I løpet av 2019 er nå 5 prosent av skogarealet vernet i Norge. AT Skog har i denne sammenheng bistått grunneiere som ønsker å tilby skog til vern. Denne bistanden er kostnadsfri for grunneier og består av:

- Informasjon om hvordan en frivillig verneprosess gjennomføres og hva vern av skog innebærer
- Vurdering og avgrensning av tilbudsområde
- Gjennomføring av skogtakst og befaringer
- Gjennomføring av prisforhandling og bistand ved utarbeidelse av verneforskrift

Helse, miljø og sikkerhet

Målet med arbeidet innen helse, arbeidsmiljø og sikkerhet (HMS) i AT Skog er null skader, lavt sykefravær og arbeidsglede. For å oppnå dette er det avgjørende med åpen og god kommunikasjon. AT Skog vektlegger rask behandling og gjennomføring av innmeldte forbedringstiltak. Da oppnår vi læringseffekten vi hele tiden søker i vårt forbedringsarbeid. Det har ikke vært ulykker i selskapet som har ført til personskader i 2019. Vernerunder gjennomføres jevnlig og i 2019 ble dette gjennomført ved kontorene i Notodden, Høydalsmo, Evje og Byremo. Vernerundeplaner er utarbeidet og følges opp av AMU. Ledelsen følger opp resultatene og iverksetter tiltak når det er nødvendig. Det er blitt avholdt 2 møter i AMU.

Sykefraværet i AT Skog holder seg på et lavt nivå og var totalt 2,26 % i 2019. Gjennomsnittlig sykefravær i norsk arbeidsliv de siste årene har vært over 6 %.

Likestilling og diskriminering

Kvinner og menn, uavhengig av etnisitet og livssyn, gis like muligheter til å ta del i oppgavene til organisasjonen. Dette ivaretas også ved kompetanseutvikling og rekruttering. Det arbeides med å forbedre kjønnsfordelingen i AT Skogs styrende organ. Antallet kvinner totalt til styre, årsmøte og valgkomité, var i det siste året 14 %. I styret utgjør kvinneandelen 44 %. Av årsmøtevalgte styre- og varamedlemmer, var det 37,5 % kvinner. Ledelsen av AT Skog består av 6 menn og 2 kvinner.

Næringspolitikk og samfunnskontakt

Bruk av fornybare ressurser er avgjørende for å lykkes i arbeidet med et bedre klima. Hvordan skogeierne forvalter sine arealer, betyr mye i denne sammenheng. Vi må blant annet plante mer, skjøtte skogen slik at vi produserer kvalitet og vi må gjøre skogarealene tilgjengelig. Investeringer i skogbrukstiltak er nødvendig. Slike tiltak vil også bedre produktiviteten og lønnsomheten i næringen og for den enkelte skogeier. Skogeierne har et tydelig ansvar for å sikre utnyttelse av skogarealene og skogen de forvalter. Samfunnet vil i økende grad etterspørre fornybare produkter, samtidig som det vil bli stilt krav til bærekraftig forvaltning av skogarealene.

Vi erfarer flere tilfeller der kryssende samfunnsinteresser påvirker mulighetene for utnyttelse av skogarealene til tømmerproduksjon. Dette kan dreie seg om omdisponering av skogarealer til andre formål og kartleggingsprosjekter av naturmangfold. Sammen med Norges Skogeierforbund og øvrige aktører i bransjen, jobber AT Skog aktivt med disse problemstillingene.

AT Skog jobber kontinuerlig for å bedre rammevilkårene til aktivt skogbruk. Viktigheten av et aktivt skogbruk har også vært hovedbudskapet fra oss på Arendalsuka, Dyrsku'n i Seljord, Lyngdal Dyrskue og Naturligvis på Evje. Skog er en framtidsnæring, som vi trenger å

rekruttere fagfolk til. Vi bidrar til rekruttering gjennom samarbeid med Nome vgs avd. Søve, årlig dagsbesøk for studentene fra NMBU på Ås til AT Skog, stipendbidrag til de beste skogfagstudentene og deltakelse i rekrutteringskonseptet Velg Skog.

I 2019 har vi hatt et særlig fokus på infrastruktur og forbedring av veier spesielt. Bruk av tømmerbiler med fulle lass i alle fylker og kommuner, er et mål. Vi har oppnådd gode resultater i mange kommuner i løpet av året. På Vestlandet er situasjonen likevel ikke tilfredsstillende. I vest er det sterke begrensninger på offentlige veier, både med hensyn til totalvekt og vogntoglengde. Når bilene kjører med fulle lass, blir det færre turer. Blir det færre turer, øker trafiksikkerheten, miljøutslippene reduseres og kostnadene går ned. Det er derfor viktig å utnytte bilenes kapasitet fullt ut. Arbeidet med bedre rammevilkår for tømmertransport vil fortsette for fullt fremover.

Ny tømmerterminal i Telemark har blitt utredet av BaneNOR. Jernbanedirektoratet er innstilt på å videreføre arbeidet med tanke på etablering av ny terminal ved Sunde i Midt-Telemark kommune. Sammen med en rekke andre aktører i næringen, jobbes det også med andre lokaliseringer langs Sørlandsbanen.



«Tenk Tre – de gode trehistoriene» var et av 1258 arrangement under Arendalsuka. Bjørnar Djupvik Hagen og Louise Heide Åkerman kom for å høre hvor mye tømmer kan brukes til.



F.v. Leder, Makus Malmin i DNT Ung, Bård Berdal fra DNT Sør og Anna Nes, nestleder i DNT Ung var på besøk hos AT Skog sin stand.



Flis kan bli til is gjennom dyrefôr. Isen ble tilsatt vaniljesmak fra norsk gran. Dette budskapet smakte godt i 1000 smaksprøver på Dyrsku'n i Seljord. F.v Liv Aakre fra Fylkesmannen i Vestfold og Telemark, Hilde Hoff Skinnes fra Skogselskapet og skogbruksleder Olav Inge Nordbø fra AT Skog.

Regnskap og økonomi

Finansforvaltning og finansiell risiko

Finansielle midler er plassert i henhold til vedtatt investeringsstrategi og forvaltes av Firstfondene. Risikoprofilen er moderat og plasseringene er vektet mellom aksjer i Norge, utland og obligasjoner. Styret har årlig gjennomgang av finansstrategien og det foreligger månedlig rapportering fra forvalter. 2019 har vært et godt børsår og har gitt porteføljen til AT Skog tilfredsstillende avkastning. I forhold til inngående verdi pr 31.12.18, har avkastningen gjennom året vært 9 %.

Økonomi

Den positive økonomiske utviklingen AT Skog har hatt de siste årene, fortsatte også i 2019.

Totalomsetningen i 2019 var 1 milliard kroner. Driftsresultatet ble 9,1 millioner kroner, EBITDA ble 14,3 millioner og resultat før skatt 32,5 millioner kroner. Sammenlignet med 2018 har AT Skog hatt en omsetningsvekst på drøyt 220 millioner kroner, eller 28 %. Veksten skyldes i all hovedsak fusjon med Vestskog. Driftsresultatet i 2018 var 15,0 millioner kroner, EBITDA, 19,0 millioner kroner og resultat før skatt 21,9 millioner kroner.

Vestskog er konsolidert inn i regnskapstallene fra tidspunktet for gjennomføringen av fusjonen. Gjennomføringstidspunktet var 30. juni 2019 og i tråd med fusjonsplanen. Medlemmer i AT Skog har mottatt 26,9 millioner kroner i stordriftstillegg, andelseiertillegg og andre tillegg i 2019. Dette er 7,0 millioner kroner høyere enn i 2018.

Likviditeten har vært tilfredsstillende i 2019, men det er betydelige svingninger i likviditeten som følge av tømmer-, transport- og entreprenørproppgjør. Så lenge det produseres i tråd med løpende leveringsavtaler, balanserer likviditeten. Utover våren og sommeren bygget bilvegslagrene seg gradvis opp, og dette førte til at likviditeten ble mer presset. I vest hadde Vestskog en parallell utvikling, noe som anstrengte likviditeten ytterligere. God produksjonsstyring sørget for en gradvis nedbygging av bilvegs- og tømmerlagre. Dette og andre tilpasninger bedret likviditeten.

Med bakgrunn i medlemmenes samhandel i 2016, 2017 og 2018 ble det utbetalt 25,0 millioner kroner fra etterbetalingsfond i november. Utbetalingen ble dekket med løpende likviditet. Oppsummert har likviditeten i perioder vært mer presset i 2019 enn året før. Rundt årsskiftet er likviditeten normalisert.

Kapitalen i Norsk Skogrydding ble styrket med totalt 30 millioner kroner i 2019, fordelt likt mellom eierne AT Skog og Viken Skog. Linjeryddingsvirksomheten i AT Skog og aksjer i Agder Linjerydding utgjorde hoveddelen av AT Skogs andel av kapitalforhøyelsen. I 2019 har AT Skog fått en avkastning på investert kapital i Norsk Skogrydding på rundt 7 %.

Egenkapitalandelen i foretaket er solid med 78 % (83 % i 2018). Underskuddet i Vestskog frem til gjennomføringen av fusjonen, er bokført direkte mot egenkapitalen. Innbetalt andelsinnskudd varierer i forhold til inn- og utmeldinger av medlemmer. Ved årets slutt utgjør andelsinnskuddet 136 millioner kroner.

Styret foreslår at årets resultat etter skatt på 31,9 millioner kroner disponeres med en forrentning av andelsinnskuddet på 3 % (4,1 millioner kroner) og at det settes av 15,0 millioner kroner til AT Skogs medlemsfond (Medlemskapskapitalkonti). Resterende overføres til annen egenkapital.

AT Skog konsernets driftsresultat er 6,7 millioner kroner og er lavere enn morselskapets driftsresultat på 9,1 millioner kroner. Forskjellen skyldes i hovedsak at salget av linjeryddingsvirksomheten til Norsk Skogrydding AS er realisert fullt ut i AT Skog, mens det for AT Skog konsernet er realisert med 50 %.

Konsernet har et samlet resultat fra finansposter på 26,2 millioner kroner, som er 2,8 millioner kroner bedre enn i morselskapet. Årsaken er at konsernets andel av resultatene i de tilknyttede selskapene er tatt inn i konsernregnskapet. I 2019 viser de fleste tilknyttede selskapene positive resultater og bidro samlet med 4,4 millioner kroner, mot 3,3 millioner kroner i 2018. Årsresultatet til konsernet utgjorde 32,3 millioner, som er 7,7 millioner kroner bedre enn 2018.

Regnskapet av avlagt under forutsetning om fortsatt drift.

Framtidsutsiktene

Fusjonen mellom Vestskog og AT Skog har preget 2019. Fra og med 1. januar 2020 fremstår AT Skog som ett selskap og har medlemmer i over 100 kommuner. Gjennom fusjonsarbeidet har det vært en rekke aktiviteter med sikte på å etablere et robust selskap og en moderne organisasjon. Skognæringen har de siste årene vært gjennom store endringer med tanke på strukturrasjonaliseringer, produktivitetsøkning og nedleggelse av industriell kapasitet. Vi ser at denne utviklingen fortsetter. Glommen Skog og Mjøsen Skog fant også hverandre og fusjonerte i 2019. Dermed ble 4 samvirkeforetak i skognæringen til 2. Anno 2020 er det fire skogsamvirkeforetak i Norge. Når AT Skog nå er ett stort selskap, er målsetningen økt nytteverdi for våre medlemmer i form av høyere effektivitet, bedre rammebetingelser og forutsigbarhet. Våre ansatte får større utviklingsmuligheter og vi styrker selskapets desentraliserte organisasjon. Ansattes kompetanse skal øke verdiene for medlemmene. Vi er en del av et internasjonalt tømmermarked, noe vi merket godt sommeren 2019. Europa blir rammet av et betydelig billeangrep og store arealer med skadet skog må hogges. Mye tømmer strømmer inn på markedet og vi får en krevende markedssituasjon. Ikke lenge etter at vi skrev 2020, kom varsel om spredning av koronaviruset. Utover første kvartal har dette også preget AT Skogs drift. Med avlyste valgkrets møter og tiltak for å begrense smitte, har en

allerede digital organisasjon tatt et skritt videre. AT Skog har vist seg godt rustet for slike brå endringer med aktiv bruk av digitale løsninger. Vi erfarer at fortsatt digital utvikling blir enda viktigere framover. AT Skog jobber videre med en mer inkluderende og effektiv kommunikasjon og drift. Å være en aktiv skogeier og medlem av AT Skog krever ikke fysisk kontakt eller oppmøte. De digitale løsningene styrker en-til-en-kommunikasjonen med hver enkelt skogeier og vil kunne skape større aktivitet hos nye generasjoner av skogeiere.

Framover vil det fortsatt være svingninger i markedet og evnen til å håndtere dette blir spesielt viktig. Starten av dette året har skapt usikkerhet. Dette vil påvirke resultatene i 2020. Fusjonen mellom AT Skog og Vestskog gjør oss bedre rustet til å møte nye og uforutsette utfordringer. Skog som fornybar ressurs representerer en viktig faktor framover for økt verdiskaping og sysselsetting. AT Skog har økt omsetningen av tømmer i 2019, sammenlignet med 2018, og har gjennom fusjonen lagt et solid fundament for ytterligere vekst. Ambisjonen er å levere tilsvarende tømmeromsetning i 2020. AT Skog har solid kompetanse og er med sine 9500 medlemmer godt rustet for fremtiden. Det grønne skiftet innebærer ikke at vi skal gjøre nye ting, men gjøre det vi allerede gjør på en ny og smartere måte.





Bak fra v. Hilde Haukom, Bengt Drageset (vara), Trond Saga, Even Hedland, Anders Øynes, Hølje Kristian Jore.
 Foran fra v. Birgit Eiken, Olav A. Veum, Gunn Haga Brekka, Åse Egeland og Torgrim Østgård. Halvor Brosvik var ikke tilstede da bildet ble tatt.

Skien 19. mars 2020

Olav A. Veum
 Styreleder

Halvor Brosvik
 Nestleder

Gunn Haga Brekka
 Styremedlem

Even Hedland
 Styremedlem

Birgit Eiken
 Styremedlem

Hølje Kr. Jore
 Styremedlem

Åse Egeland
 Styremedlem

Hilde Haukom
 Styremedlem

Trond Saga
 Styremedlem

Torgrim Østgård
 Styremedlem

Anders R. Øynes
 Adm. direktør

Resultatregnskap

(beløp i hele 1000 kr)

Morselskap			Konsern	
2019	2018	Note	2019	2018
Driftsinntekter				
974 654	752 553		1 010 903	794 536
23 756	24 518		0	0
998 410	777 071	1	1 010 903	794 536
Driftskostnader				
873 449	680 990		875 855	682 893
5 220	-3 302		5 220	-3 302
52 436	39 671	2, 3	61 641	48 883
5 184	4 070	4	5 523	4 280
24 605	19 375	2	27 538	22 419
26 958	19 927	5	26 958	19 927
1 427	1 349		1 427	1 349
989 279	762 080		1 004 163	776 448
9 131	14 991		6 741	18 088
Finansinntekter og finanskostnader				
1 361	1 984	6, 7	4 359	3 288
22 047	4 896	8	21 860	4 058
23 408	6 879		26 219	7 347
32 539	21 870		32 960	25 435
564	627	11	612	220
31 975	21 244		32 348	25 215
Fordeling				
			32 190	24 904
			158	311
Overføringer og disponeringer				
0	5 601	12		
15 000	0			
4 100	3 023			
12 875	12 620			
31 975	21 244			

Balanse pr. 31.12

Eiendeler (beløp i hele 1000 kr)

Morselskap			Konsern		
2019	2018		Note	2019	2018
		Anleggsmidler			
		<i>Immaterielle eiendeler</i>			
10 998	11 197	Forskning og utvikling	4	10 998	11 197
0	0	Goodwill		0	4 579
10 998	11 197	Sum immaterielle eiendeler		10 998	15 776
		<i>Varige driftsmidler</i>			
32 463	31 134	Tomter, bygninger og annen fast eiendom	4	61 002	56 084
5 244	5 694	Driftsløsøre, inventar, verktøy, kontormaskiner ol	4	5 718	5 947
37 707	36 828	Sum varige driftsmidler		66 721	62 031
		<i>Finansielle anleggsmidler</i>			
97 132	62 528	Investeringer i datterselskap	6	0	0
10 339	20 927	Lån til foretak i samme konsern	6	0	0
35 015	35 401	Investeringer i tilknyttet selskap	7	79 421	66 838
0	13	Lån til tilknyttet selskap og felles kontrollert virksomhet		0	13
122 735	122 735	Investeringer i aksjer og andeler	10	122 745	123 350
5 737	5 166	Andre fordringer	3	5 737	5 327
270 959	246 770	Sum finansielle anleggsmidler		207 903	195 528
319 663	294 795	Sum anleggsmidler		285 621	273 334
		Omløpsmidler			
10 700	3 703	Varer	15	10 700	3 703
		<i>Fordringer</i>			
74 952	62 261	Kundefordringer	13	77 665	70 329
35 428	40 003	Andre fordringer	13	41 273	29 257
110 380	102 264	Sum fordringer		118 938	99 586
		<i>Investeringer</i>			
63 539	58 351	Markedsbaserte aksjer	9	75 159	69 043
63 539	58 351	Sum investeringer		75 159	69 043
12 378	21 225	Bankinnskudd, kontanter og lignende	14	16 126	28 414
196 997	185 542	Sum omløpsmidler		220 923	200 746
516 660	480 337	Sum eiendeler		506 544	474 080

Balanse pr. 31.12

Egenkapital og gjeld (beløp i hele 1000 kr)

Morselskap			Konsern		
2019	2018		Note	2019	2018
		Egenkapital			
		<i>Innskutt egenkapital</i>			
135 949	120 906	Andelsinnskudd	12	135 949	120 906
135 949	120 906	Sum innskutt egenkapital		135 949	120 906
		<i>Opptjent egenkapital</i>			
0	25 000	Etterbetalingsfond	12	0	25 000
253 081	252 355	Annen egenkapital	12	238 913	238 264
15 000	0	Medlemsfond	12	15 000	0
268 081	277 355	Sum opptjent egenkapital		253 913	263 264
0	0	Minoritetsinteresser		850	840
404 029	398 262	Sum egenkapital		390 711	385 011
		Gjeld			
		<i>Avsetninger for forpliktelser</i>			
260	413	Pensjonsforpliktelser	3	260	413
0	0	Utsatt skatt	11	0	40
260	413	Sum avsetning for forpliktelser		260	453
		<i>Annen langsiktig gjeld</i>			
1 101	0	Gjeld til kredittinstitusjoner		1 101	0
3 407	0	Øvrig langsiktig gjeld		3 695	0
4 508	0	Sum annen langsiktig gjeld		4 797	0
		<i>Kortsiktig gjeld</i>			
61 099	42 418	Leverandørgjeld		61 424	44 928
600	600	Betalbar skatt	11	647	714
8 183	7 555	Skyldige offentlige avgifter	14	9 789	10 272
37 980	31 089	Annen kortsiktig gjeld		38 916	32 702
107 863	81 663	Sum kortsiktig gjeld		110 777	88 616
112 631	82 076	Sum gjeld		115 833	89 069
516 660	480 337	Sum egenkapital og gjeld		506 544	474 080

19. mars 2020

Olav A. Veum
Styreleder

Halvor Brosvik
Nestleder

Gunn Haga Brekka
Styremedlem

Even Hedland
Styremedlem

Birgit Eiken
Styremedlem

Hølje Kr. Jore
Styremedlem

Åse Egeland
Styremedlem

Hilde Haukom
Styremedlem

Trond Saga
Styremedlem

Torgrim Østgård
Styremedlem

Anders R. Øynes
Adm. direktør

Kontantstrømoppstilling

Eiendeler (beløp i hele 1000 kr)

Morselskap			Konsern	
2019	2018	Kontantstrøm fra operasjonelle aktiviteter	2019	2018
32 539	21 870	Årsresultat før skatt	32 960	25 435
-576	-527	Betalt skatt	-759	-629
5 184	4 070	Ordinære avskrivninger	5 523	4 280
-7 142	-3 880	Gevinst ved salg driftsmidler	-3 558	-6 301
-5 011	2 399	Reliserte gevinster og verdiendringer aksjer	-5 989	0
0	0	Verdiendring finansielle anleggsmidler	0	0
-1 361	-1 984	Resultatandel investering i datter- og tilknyttet selskap	-4 359	-3 288
15 561	4 269	Endring i lager, kundefordringer og leverandørgjeld	16 422	2 957
11 648	2 086	Endring i andre tidsavgrensninger	5 885	-2 803
50 842	28 303	Netto kontantstrøm fra operasjonelle aktiviteter	46 125	19 651
		Kontantstrøm ved investeringsaktiviteter		
-3 850	-14 411	Investert i varige driftsmidler, FOU og goodwill	-4 396	-36 908
1 625	4 875	Mottatte investeringstilskudd	1 773	19 255
395	8 795	Salg av varige driftsmidler	451	11 739
0	-2 347	Investert i aksjer og andre verdipapirer	-1 104	-2 347
400	0	Salg av aksjer	400	562
-19 547	-7 415	Endring i langsiktige utlån	0	-7
4 939	-6 100	Endring i kortsiktige utlån	-11 536	0
0	0	Utgang av kontantbeholdning ved salg av virksomhet/datter	-336	0
3 036	0	Overtatt bankbeholdning ved oppkjøp/fusjon av virksomhet	3 129	335
-13 002	-16 603	Netto kontantstrøm ved investeringsaktiviteter	-11 619	-7 371
		Kontantstrøm ved finansieringsaktiviteter		
-104	-185	Inn og utbetalinger andelseiere	-104	-185
163	1 105	Endring i innskudd fra medlemmer/skogetherlag	163	1 105
-3 023	-3 030	Utbetalt forrentning på andelskapitalen	-3 023	-3 030
-25 024	0	Utbetalt fra etterbetalingsfond	-25 024	0
-18 699	0	Utbetaling ved nedbetaling av kortsiktig gjeld til kredittinstitusjoner	-18 699	0
0	0	Utbetaling av utbytte til minoritet	-108	-120
-46 687	-2 110	Netto kontantstrøm ved finansieringsaktiviteter	-46 795	-2 230
-8 847	9 591	Netto endring i likvider i perioden	-12 288	10 050
21 225	11 634	Beholdning av likvider 01.01.	28 414	18 364
12 378	21 225	Beholdning av likvider 31.12	16 126	28 414

Regnskapsprinsipper

Årsregnskapet er satt opp i samsvar med regnskapslovens bestemmelser og god regnskapsskikk.

KONSOLIDERINGSPRINSIPPER

Konsernet omfatter morselskapet AT Skog SA og de heleide datterselskapene AT Biovarme AS, AT Skog Invest AS, AT Terminal Holding AS, AT Terminal AS og Vestskog AS. I tillegg omfatter konsernet datterselskapet Faun Naturforvaltning AS hvor morselskapet har en eierandel på 52 % og Tømmerkaier AS hvor AT Terminal Holding AS har en eierandel på 74%. Konsernregnskapet viser konsernets økonomiske resultat og stilling som en økonomisk enhet. Alle vesentlige interne transaksjoner, fordringer og gjeld er eliminert. Kostpris på aksjer i konsoliderte datterselskaper elimineres mot egenkapitalen på etableringstidspunktet.

KLASSIFISERINGSPRINSIPPER

Omløpsmidler/kortsiktig gjeld

Omløpsmidler og kortsiktig gjeld omfatter normalt poster som forfaller til betaling innen ett år etter balansedagen, samt poster som knytter seg til varekretsløpet. Øvrige poster er klassifisert som anleggsmiddel/langsiktig gjeld. Omløpsmidler vurderes til laveste verdi av anskaffelseskost og antatt virkelig verdi. Kortsiktig gjeld balanseføres til nominelt beløp på etableringstidspunktet.

Anleggsmidler/langsiktig gjeld

Anleggsmidler omfatter eiendeler bestemt til varig eie og bruk samt fordringer med forfall senere enn ett år fra utgangen av regnskapsåret. Anleggsmidler er vurdert til anskaffelseskost, men nedskrives til virkelig verdi dersom verdifallet ikke forventes å være forbigående. Langsiktig gjeld balanseføres til nominelt beløp på etableringstidspunktet.

VURDERINGSPRINSIPPER

Driftsinntekter

Inntektene er bruttoført og består av brutto tømmerverdi, transporttjenester, provisjon og administrasjonsgodtgjørelse. Inntektsføring av salg av tømmer skjer ved levering. Salg av tjenester inntektsføres på leveringstidspunktet. Skogsdriftsoppdrag, skogplanprosjekter etc. vurderes som tjenesteleveranser, og inntektene regnskapsføres i takt med utførelsen av tjenesten.

Valuta

Transaksjoner i utenlandsk valuta omregnes til kursen på transaksjonstidspunktet. Kundefordringer omregnes til den avtalte terminkursen. Bankinnskudd i utenlandsk valuta omregnes til norske kroner ved å benytte balansedagens kurs.

Forskning og utvikling

Utgifter til utvikling balanseføres i den grad det kan identifiseres en fremtidig økonomisk fordel knyttet til utvikling av en identifiserbar immateriell eiendel og utgiftene kan måles pålitelig. I motsatt fall kostnadsføres slike utgifter løpende. Balanseført utvikling avskrives lineært over økonomisk levetid.

Varige driftsmidler

Direkte vedlikehold av driftsmidler kostnadsføres løpende under driftskostnader, mens påkostninger eller forbedringer tillegges driftsmidlets kostpris og avskrives i takt med driftsmidlet. Driftsmidler der kostpris er aktivert i regnskapet avskrives lineært over den økonomiske levetid.

Datterselskap

Datterselskap vurderes etter kostmetoden i selskapsregnskapet. Investeringen er vurdert til anskaffelseskost for aksjene.

Tilknyttede selskaper

Eierandeler i tilknyttede selskaper regnskapsføres etter egenkapitalmetoden i konsernregnskapet. Andel av resultat etter skatt resultatføres blant finansposter. I selskapsregnskapet benyttes kostmetoden.

Langsiktig aksjer og verdipapirer

Anleggsaksjer balanseføres til anskaffelseskost. Investeringen blir nedskrevet til virkelig verdi dersom verdifallet ikke er forbigående. Tidligere nedskrivninger reverseres i den grad grunnlaget for nedskrivningen ikke lenger er tilstedet. Mottatt utbytte fra selskapene inntektsføres på linjen annen finansinntekt.

Beholding av varer for videresalg

Beholding av varer består av tømmerbeholdning og er vurdert til det laveste av anskaffelseskost og virkelig verdi.

Fordringer

Kundefordringer og andre fordringer er oppført i balansen til pålydende etter fradrag for avsetning til forventet tap. Avsetning til tap gjøres på grunnlag av individuelle vurderinger av de enkelte fordringene.

Kortsiktige plasseringer

Kortsiktige plasseringer anses som en handelsportefølje og vurderes til virkelig verdi. Mottatt utbytte, opptjente renter, realiserte gevinster/tap og endring i urealisert gevinst/tap resultatføres på linjen Verdiendring verdipapirer.

Pensjonskostnader og pensjonsforpliktelser

Selskapet har en innskuddsbasert pensjonsordning for alle sine ansatte som er i tråd med lov om obligatorisk tjenestepensjon (OTP). Årlig pensjonskostnad for innskuddsordningen tilsvarer årets påløpte premie.

Skatter

Skattekostnaden i resultatregnskapet omfatter både periodens betalbare skatt og endring i utsatt skatt. Utsatt skatt er beregnet med 22 % på grunnlag av de midlertidige forskjeller som eksisterer mellom regnskapsmessige og skattemessige verdier, samt underskudd til fremføring ved utgangen av regnskapsåret.

Skatteøkende og skattereduserende midlertidige forskjeller som reverserer eller kan reversere i samme periode er utlignet og nettoført. Netto utsatt skattefordel balanseføres i den grad det er sannsynlig at denne kan bli nyttiggjort.

AT Skog SA ilignes formuesskatt.

Bruk av estimater

Ledelsen har brukt estimater og forutsetninger som har påvirket resultatregnskapet og verdsettelsen av eiendeler og gjeld, samt usikre eiendeler og forpliktelser på balansedagen under utarbeidelsen av årsregnskapet i henhold til god regnskapsskikk.

Prinsipper for kontantstrømoppstilling

Kontantstrømoppstillingen er utarbeidet etter den indirekte metode. Dette innebærer at man i analysen tar utgangspunkt i foretakets årsresultat for å kunne presentere kontantstrømmer tilført fra henholdsvis ordinær drift, investeringsvirksomheten og finansieringsvirksomheten. Som likvider i kontantstrømoppstilling anses innestående på bank.

Noter

NOTE 1. Inntekter. (beløp i hele 1 000 kr)

Pr. Virksomhetsområde	Morselskap		Konsern	
	2019	2018	2019	2018
Tømmer Tømmersalg	715 763	541 289	715 763	541 289
Hogst og drift av tømmer	207 805	166 757	207 805	166 757
Varer og tjenester skogkultur	34 068	20 153	34 068	20 153
Skogplaner	16 674	10 063	16 674	10 063
Linjerydding *	888	23 575	888	23 575
Gevinst ved salg av linjeryddingsvirksomhet *	7 115	-	3 558	-
Andre driftsinntekter	15 629	15 083	32 146	32 699
Konserninterne inntekter	467	151	-	-
Sum driftsinntekter	998 410	777 071	1 010 903	794 536

NOTE 2. Lønn, godtgjørelser, honorar. (beløp i hele 1 000 kr)

Morselskap			Konsern	
2019	2018		2019	2018
41 990	33 022	Lønninger, honorar	49 720	40 627
6 800	4 628	Arbeidsgiveravgift	7 692	5 482
3 201	2 423	Pensjonskostnader	3 763	2 863
-312	-642	Aktiverte lønnsutgifter	-312	-642
757	240	Andre ytelser	779	554
52 436	39 671	Sum	61 641	48 883

Gjennomsnittlig antall årsverk i morselskapet utgjør 60,2 i 2019. Antall årsverk for konsernet utgjør 72,0 i 2019.

Morselskap	Årsmøte	Styret	Adm. Direktør*
Lønn, trekkpliktig kjøregodtgjørelse og honorar	293	735	1 571
Naturallytelser			138
Pensjonskostnader			89

*Administrerende direktør inngår i selskapets generelle pensjonsordning.

Det er ytet lån til ansatte på tilsammen tnok 1 111 i morselskapet, med rentebetingelser fra 1,00 % til 2,5 %. Beregnet rentefordel i 2019 utgjør tnok 2,4. Rentefordelen tilsvare differansen mellom oppnådd rente og normalsats fastsatt av myndighetene.

Skogsdrifter og tilhørende tjenester til styret og nærstående til disse fra AT Skog SA utgjør tnok 232 i 2019. Kjøp av tømmer fra styret og nærstående til disse utgjør tnok 218 i 2019.

Kostnadsførte honorarer til revisor (beløpene er ekskl. mva):	Morselskap	Konsern
Revisjonsrelaterte tjenester (inkl. utarbeidelse av årsregnskap med noter)	317	413
Andre attestasjonstjenester	-	-
Skatterådgivning	27	63
Annen bistand	108	151

NOTE 3. Pensjoner. (beløp i hele 1 000 kr)

Beskrivelse av pensjonsordninger

Samtlige ansatte har en innskuddsbasert pensjonsordning i tråd med reglene om obligatorisk tjenestepensjon for ansatte (OTP). På fusjonstidspunktet hadde AT Skog og Vestskog to ulike innskuddsbaserte pensjonsordninger. Begge ordningene er lukket, og omfatter ansatte i henholdsvis AT Skog og Vestskog på fusjonstidspunktet.

AT Skog yter årlig innskudd tilsvarende 5% av den AT Skog ansattes lønn mellom kr 0 og 7,1 G og 8% for lønn mellom 7,1 G og 12 G. AT Skog yter årlig innskudd tilsvarende 6% av den Vestskog ansattes lønn mellom 1 G og 7,1 G og 9% for lønn mellom 7,1 G og 12 G. AT Skog har opprettet en egen ordning for nyansettelser etter iverksettelsestidspunktet for fusjonen hvor AT Skog yter et årlig innskudd tilsvarende 4% av lønn mellom kr 0 og 7,1 G og 7% for lønn mellom 7,1 G og 12 G.

Ansatte i tidligere AT Skog er inkludert i en lukket ytelsesordning med tilbud om 68% pensjon fra fylte 64 år i kombinasjon med Folketrygd og AFP. Pr. 31.12.2019 er det balanseført forpliktelse for én tidligere ansatt som er pensjonist i denne ordningen. Ordningen er regnskapsmessig behandlet som ytelsesbasert ordning og opptjent rettighet på balansedato er avsatt som pensjonsforpliktelse i balansen.

Premiefond

En stor andel av innskuddspremien for 2019 og 2018 er tatt fra fondet. Gjenværende premiefond utgjør pr. 31.12.18 Mnok 1,3 og pr 31.12.19 Mnok 0,0. Premiefondet inngår i andre langsiktige fordringer.

Morselskap			Konsern	
2019	2018		2019	2018
213	-24	Pensjonskostnad ytelsesbaserte ordninger	213	-24
2 282	1 929	Kostnad innskuddsordninger	2 844	2 369
705	517	Premier AFP	705	517
3 201	2 423	Samlet pensjonskostnad	3 763	2 863

NOTE 4. Driftsmidler, immaterielle eiendeler og avskrivninger. (beløp i hele 1 000 kr)

Morselskap - Varige driftsmidler og immaterielle eiendeler

Avskrivningsoversikt	Forskning, utvikling og øvrige immaterielle eiendeler	Inventar, utstyr og biler	Kai, tomter, bygninger og annen fast eiendom	Sum
Kostpris 01.01	25 047	12 927	50 818	88 792
Tilgang ved fusjon	2 041	2 284	2 810	7 136
Tilgang i året	1 841	674	1 335	3 850
Avgang i året	-	-460	-	-460
Mottatt tilskudd	-	-	-1 625	-1 625
Kostpris 31.12	28 929	15 426	53 338	97 693
Akk. avskr.fusjonert selskap	-1 174	-1 324	-631	-3 129
Akk. ordinære avskrivninger	-16 757	-8 858	-20 245	-45 860
Bokført verdi 31.12	10 998	5 244	32 463	48 704
Ordinære avskrivninger	2 906	1 716	561	5 184
Avskrivningssats	0-20 %	20 - 33 %	0-8%	

Forskning og utvikling gjelder Allma prosjektet for skogbruksplanlegging som AT Skog SA har sammen med Allskog SA og Mjøsen Skog SA, samt aktiverte projektkostnader for prosjekt BedreSkog. Selskapet driver deler av sin virksomhet i leide lokaler, kostnadsført husleie for 2019 utgjør TNOK 1 782.

Morselskap - Varige driftsmidler og immaterielle eiendeler

Avskrivningsoversikt	Goodwill	Forskning, utvikling og øvrige immaterielle eiendeler	Inventar, utstyr og biler,anlegg	Kai, tomter, bygninger og annen fast eiendom	Sum
Kostpris 01.01	4 579	25 047	13 386	76 526	119 538
Tilgang ved fusjon	-	2 041	2 284	6 951	11 277
Tilgang i året	-	1 841	1 096	1 459	4 396
Avgang i året	-4 579	-	-516	-	-5 095
Mottatt tilskudd	-	-	-	-1 773	-1 773
Kostpris 31.12	0	28 929	16 250	83 163	128 342
Akk. avskr.fusjonert selskap	-	-1 174	-1 324	-962	-3 460
Akk. ordinære avskrivninger	-	-16 757	-9 208	-21 199	-47 163
Bokført verdi 31.12	0	10 998	5 718	61 002	77 718
Ordinære avskrivninger	-	2 906	1 862	754	5 523
Avskrivningssats	-	20 %	20 - 33 %	0-8%	

Forskning og utvikling gjelder Allma prosjektet for skogbruksplanlegging som AT Skog SA. Forskning og utvikling gjelder Allma prosjektet for skogbruksplanlegging som AT Skog SA.

NOTE 5. Spesifikasjon tillegg på samhandel. (beløp i hele 1 000 kr)

Tillegg på samhandel	Morselskap/Konsern	
	2019	2018
Andelseertillegg	15 014	9 542
Stordriftstillegg	8 389	7 228
Andre tillegg	3 556	3 157
Sum	26 958	19 927

NOTE 6. Datterselskaper (beløp i hele 1 000 kr)

Datterselskaper:	Forretnings- kontor	Antall aksjer	Morselskap		
			Eierandel/ st.andel	Kostpris	Bokført verdi
AT Biovarme AS	Skien	6 000	100 %	47 081	42 081
AT Skog Invest AS	Skien	350	100 %	34 175	34 175
AT Terminal Holding AS	Skien	1 000	100 %	19 972	19 972
Faun Naturforvaltning AS	Fyresdal	156	52 %	904	904
Sum datterselskaper				102 132	97 132

Selskapets aksjer i AT Biovarme AS ble i 2015 nedskrevet med tnoK 5 000. I løpet av 2019 har selskapet økt sin investering i AT Skog Invest AS ved kapitaltilførsel via konsernbidrag med tnoK 34 000.

Konsernet har i tillegg datterselskaper eiet av AT Terminal Holding AS:

Datterselskaper:	Forretnings- kontor	Eierandel/ st.andel
AT Terminal AS	Skien	100 %
Vestskog AS	Kokstad	100 %
Tømmerkaier AS	Granvin	74 %

Langsiktige fordringer på datterselskaper:	Morselskap	
	2019	2018
AT Skog Invest AS	113	20 927
AT Biovarme AS	1 825	-
AT Terminal AS	4 549	-
Tømmerkaier AS	3 852	-
Sum langsiktige fordringer på datterselskaper	10 339	20 927

Kortsiktig fordringer på datterselskaper:	Morselskap	
	2019	2018
AT Biovarme AS	108	2 916
AT Terminal AS	9	6 906
AT Terminal Holding AS	714	-
AT Skog Invest AS	90	6 479
Faun AS	97	42
Sum kortsiktige fordringer på datterselskaper	1 018	16 341

Konsernbidrag/utbytte fra datterselskaper:	Morselskap	
	2019	2018
AT Terminal Holding AS	714	291
AT Skog Invest AS	30	1 562
Faun Naturforvaltning	117	130
Sum	861	1 984

Kortsiktig gjeld til datterselskaper	Morselskap	
	2019	2018
Faun Naturforvaltning AS (leverandørgjeld)	-	-
AT Terminal AS (leverandørgjeld)	13	148
Sum kortsiktig gjeld til datterselskaper	13	148

NOTE 7. Aksjer i tilknyttede selskaper (beløp i hele 1 000 kr)

Tilknyttede og felleskontrollerte selskaper:	Forretningskontor	Antall aksjer	Morselskap		
			Eierandel/st.andel	Kostpris	Bokført verdi
Moelven Telemarksbruket AS	Bø i Telemark	490	49,00 %	23 240	15 240
Reiersøl Eiendom AS	Froland	1 120	33,43 %	2 744	2 744
Trebruk 014 AS	Vestby	50	24,50 %	53	53
Skog Holdco AS	Lillestrøm	82	27,36 %	14	14
Viken AT Market AS	Hønefoss	300	50,00 %	14 352	14 352
Norsk Skogkapital AS	Skien	2 090	23,27 %	2 613	2 613
Sum tilknyttede og felleskontrollerte selskaper				43 015	35 015

Utbytte fra tilknyttede selskaper:	Morselskap	
	2019	2018
Viken AT Market AS	500	-
Sum	500	-

Konsernet har i tillegg tilknyttede selskaper gjennom AT Biovarme AS, AT Terminal Holding AS og AT Skog Invest AS:

Tilknyttede selskaper:	Forretningskontor	Antall aksjer	Eierandel/st.andel	Kostpris
Bø Fjernvarme AS	Bø i Telemark	50	50,0 %	3 874
Skien Fjernvarme AS	Skien	1 360	34,0 %	21 300
Bio Dalane AS	Egersund	1 484	34,0 %	1 484
Vegårshei Bioenergi AS	Vegårshei	72	34,0 %	727
Moland Biovarme AS	Akland	165	37,0 %	1 653
Myra Biovarme AS	Arendal	2 000	34,0 %	1 703
Kragerø Biovarme AS	Kragerø	202	34,9 %	305
SB Skog AS	Elverum	4 250	34,0 %	13 518
Norsk Skogrydding AS	Skien	500	50,0 %	15 100
Kvamen Kai AS	Dale i Sunnfjord	50 000	50,0 %	500
Sum tilknyttede selskaper				60 166

Eierandeler i tilknyttede selskaper regnskapsføres etter egenkapitalmetoden i konsernregnskapet.

Beregning av årets resultatandel for de tilknyttede selskapene:	Konsern	
	2019	2018
Andel årets ordinære resultat tilknyttede selskaper	6 940	4 392
Avskrivning merverdier ved oppkjøp	-514	-1 104
Gevinst i konsernet ved salg av tilknyttet selskap	78	-
Effekt interngewinst salg mellom tilknyttede selskaper	-2 145	-
Årets resultatandel tilknyttede selskaper	4 359	3 288

Beregning av balanseført verdi pr 01.01	Konsern	
	2019	2018
Inngående balanse andel i tilknyttede selskaper	66 838	48 689
Tilgang/kapitalforhøyelser i tilknyttede selskaper	11 922	15 423
Avgang tilknyttet selskaper	-400	-
Årets resultatandel tilknyttede selskaper	4 359	3 288
Mottatt utbytte	-3 298	-562
Utgående balanse 31.12	79 421	66 838

Lån til tilknyttede selskaper (kortsiktig):	Konsern	
	2019	2018
Lån til Skien Fjernvarme AS	3 060	3 060
Sum	3 060	3 060

NOTE 8. Spesifikasjon av øvrige finansposter. (beløp i hele 1 000 kr)

Øvrige finansinntekter består av	Morselskap		Konsern	
	2019	2018	2019	2018
Renteinntekt fra foretak i samme konsern	1 209	581	-	-
Annen renteinntekt	514	444	579	518
Valutagevinst (agio)	40	-	40	-
Verdiendring kortsiktige plasseringer	5 011	-	5 939	-
Gevinst ved salg av finansielle eiendeler	-	-	50	-
Aksjeutbytte fra Moelven ASA	16 429	6 421	16 429	6 421
Øvrige aksjeutbytter	64	153	64	152
Sum øvrige finansinntekter	23 267	7 598	23 101	7 091

Øvrige finanskostnader består av	Morselskap		Konsern	
	2019	2018	2019	2018
Annen rentekostnad	708	303	731	324
Valutatap (disagio)	111	-	111	-
Verdiendring aksjer Norske Skog ASA	-	-	-	-
Verdiendring kortsiktige plasseringer	-	2 399	-	2 709
Avsetning tap finansielle utlån	400	-	400	-
Tap ved salg av finansielle eiendeler	-	-	-	-
Sum øvrige finanskostnader	1 219	2 702	1 241	3 033

Sum øvrige finansposter består av	Morselskap		Konsern	
	2019	2018	2019	2018
Sum øvrige finansinntekter	23 267	7 598	23 101	7 091
Sum øvrige finanskostnader	1 219	2 702	1 241	3 033
Sum øvrige finansposter	22 047	4 896	21 860	4 058

NOTE 9. Kortsiktige aksjer og verdipapirer. (beløp i hele 1 000 kr)

Omløpsmidler:	Morselskap			
	Kostpris	Markeds-verdi	Bokført verdi	Fordeling
Handelsportefølje:				
Aksjefond	13 607	15 549	15 549	24%
Obligasjonsfond	44 628	47 770	47 770	75%
Pengemarkedsfond	221	221	221	0%
Sum AT Skog SA	58 456	63 539	63 539	100%

Omløpsmidler:	Konsern			
	Kostpris	Markeds-verdi	Bokført verdi	Fordeling
Handelsportefølje:				
Aksjefond	16 079	18 367	18 367	24%
Obligasjonsfond	52 211	56 530	56 530	75%
Pengemarkedsfond	262	262	262	0%
Sum konsern	68 553	75 159	75 159	100%

NOTE 10. Langsiktige finansielle aksjer og verdipapirer (beløp i hele 1 000 kr)

Anleggsaksjer:	Morselskap		Bokført verdi
	Antall aksjer	Kostpris	
Moelven Industrier ASA	9 442 026	122 063	122 063
Eierandel i øvrige selskaper		1 028	672
Sum		123 091	122 735

Årets inntektsførte utbytte fra Moelven Industrier ASA er tnok 16 429 i 2019 mot tnok 6 421 i 2018.

Anleggsaksjer:	Morselskap		Bokført verdi
	Antall aksjer	Kostpris	
Moelven Industrier ASA	9 442 026	122 063	122 063
Eierandel i øvrige selskaper		1 643	682
Sum		123 706	122 745

NOTE 11. Skatt og skattekostnad. (beløp i hele 1 000 kr)

Spesifikasjon av midlertidige forskjeller	Morselskap		Konsern	
	31.12.19	01.01.19	31.12.19	01.01.19
Omløpsmidler	-8 862	-750	-8 862	-750
Driftsmidler	-1 035	-604	-1 305	-672
Gevinst-/tapskonto	1 924	-1	4 129	2 755
Pensjonsforpliktelse	-260	-413	-260	-413
Pensjonsfond	-	1 260	-	1 260
Regnskapsmessige avsetninger	-	-	-	-
Akkumulert fremførbart underskudd	-97 159	-109 652	-106 420	-119 080
Sum	-105 393	-110 161	-112 718	-116 900
Ubenyttet godtgjørelse til fremføring	-	-	-	-
Sum	-105 393	-110 161	-112 718	-116 900
Utsatt skattefordel	-23 186	-24 235	-24 798	-25 718
Begrensning utsatt skattefordel	23 186	24 235	24 798	25 758
Utsatt skatt	-	-	-	40

Utsatt skattefordel er ikke balanseført da fremtidig skattemessig overskudd ikke er sannsynliggjort i tilstrekkelig grad.

Resultatført skattekostnad	Morselskap		
	Grunnlag	Skattekostnad	Betalbar skatt
Ordinært resultat før skatt	32 539	7 159	
Permanente forskjeller	-21 749	-4 785	
Endring i midlertidige forskjeller som påvirker alminnelig inntekt	7 725	1 699	
Alminnelig inntekt	18 514	4 073	
Formuesskatt		600	600
Betalbar skatt		600	600
For lite/mye avsatt skatt tidligere år		-36	
Resultatført skattekostnad		564	

Skattekostnad/betalbar skatt i konsernet:	Konsern
	2019
Beregnet formuesskatt AT Skog SA	600
Betalbar skatt i datterselskaper	47
Betalbar skatt i konsernet	647
For lite/mye avsatt skatt tidligere år	-36
Endring utsatt skatt i konsernet	-
Resultatført skattekostnad	611

NOTE 12. Egenkapital. (beløp i hele 1 000 kr)

	Morselskapet				Sum
	Innbetalt andelsinnskudd	Annen opptjent egenkapital	Etterbetalingsfond	Medlemsfond	
Egenkapital 31.12.18	120 906	252 355	25 000		398 261
Fusjon med Vestskog SA	15 146	-12 126			3 021
Inn- og utmeldinger i 2019	-2 590				-2 590
Inn- og utbetalinger i 2019	2 486				2 486
Årets resultat		16 975	-	15 000	31 975
Avsatt forrentning		-4 100			-4 100
Utdelt etterbetaling		-24	-25 000		-25 024
Egenkapital 31.12.19	135 948	253 080	-	15 000	404 029

I tillegg utgjør ikke innbetalt andelskapital TNOK 26 458 pr 31.12.2019.

	Konsernet					Sum
	Innbetalt andelsinnskudd	Annen opptjent egenkapital	Etterbetalingsfond	Medlemsfond	Minoritetsinteresser	
Egenkapital 31.12.18	120 906	238 264	25 000		840	385 011
Fusjon med Vestskog SA	15 146	-12 418			-41	2 688
Inn- og utmeldinger i 2019	-2 590					-2 590
Inn- og utbetalinger i 2019	2 486					2 486
Årets resultat		17 190		15 000	158	32 348
Utdelt etterbetaling		-24	-25 000			-25 024
Utbytte til minoritet					-108	-108
Avsatt forrentning		-4 100				-4 100
Egenkapital 31.12.19	135 948	238 913	-	15 000	850	390 711

NOTE 13 Kortsiktige fordringer. (beløp i hele 1 000 kr)

Kundefordringer består av:	Morselskap		Konsern	
	2019	2018	2019	2018
Til gode hos kjøpere	66 469	53 482	66 469	53 482
Til gode hos skogeiere	8 483	8 779	8 483	8 779
Øvrige kundefordringer			2 713	8 068
Sum	74 952	62 261	77 665	70 329

Andre kortsiktige fordringer består av:	Morselskap		Konsern	
	2019	2018	2019	2018
Opptjent ikke fakturert på prosjekter*	9 400	4 522	9 400	4 522
Diverse kundefordringer	12 396	16 822	15 659	18 981
Til gode mva	-	-	-	1 585
Øvrige periodiseringer	1 078	26	1 618	1 109
Konsernfordringer	1 018	16 341	-	-
Fordring tilknyttet selskap	11 536	2 291	14 596	3 060
Sum andre kortsiktige fordringer	35 428	40 003	41 273	29 257

*Prosjekter	Morselskap/Konsern	
	2019	2018
Inntektsført igangværende prosjekter	133 768	89 784
Kostnader knyttet til opptjent inntekt	-132 478	-85 498
Netto resultatført på igangværende prosjekter	1 290	4 286
Opptjent ikke fakturerte inntekter	9 400	4 522

NOTE 14. Bankinnskudd (beløp i hele 1 000 kr)

Bankinnskudd består av:	Morselskap		Konsern	
	2019	2018	2019	2018
Bundne skattetrekksmidler	2 250	1 640	2 593	2 170
Øvrige bankinnskudd	10 128	19 584	13 533	26 244
Sum bankinnskudd	12 378	21 225	16 126	28 414

NOTE 15. Varelager (beløp i hele 1 000 kr)

Varelager	Morselskap/Konsern	
	2019	2018
Brutto varelager pr 31.12.	16 562	3 703
Nedskrivning	-5 862	-
Netto varelager pr 31.12	10 700	3 703

NOTE 16. Fusjon

AT Skog SA er overtagende selskapet i fusjon med overdragende selskap Vestskog SA (org 989 140 159).

Fusjonens formål er å gi skogeierne økt nytteverdi i form av bedre rammebetingelser og forutsigbarhet i et tømmermarked med økt internasjonalisering og konkurranse.

Fusjonen gjennomføres til regnskapsmessig kontinuitet.

Fusjonens regnskapsmessige virkningstidspunkt er 01.07.2019, mens skattemessig virkningstidspunkt er 01.01.2019.

Proformattall:

De fusjonerte selskaperes samlede salgsinntekter for hele 2019 ville utgjort nok 1 119 707 dersom virkningstidspunktet hadde vært 01.01. Til sammenligning ville omsetningen for 2018 ha utgjort nok 1 066 383.



Statsautoriserte revisorer
Ernst & Young AS

Melkevegen 13, NO-3919 Porsgrunn
Postboks 64, NO-3901 Porsgrunn

Foretaksregisteret: NO 976 389 387 MVA
Tlf: +47 24 00 24 00
Fax: +47 35 55 96 20

www.ey.no
Medlemmer av Den norske revisorforening

UAVHENGIG REVISORS BERETNING

Til årsmøtet i AT Skog SA

Uttalelse om revisjonen av årsregnskapet

Konklusjon

Vi har revidert årsregnskapet for AT Skog SA som består av selskapsregnskap og konsernregnskap. Selskapsregnskapet og konsernregnskapet består av balanse per 31. desember 2019, resultatregnskap og kontantstrømoppstilling for regnskapsåret avsluttet per denne datoen, og en beskrivelse av vesentlige anvendte regnskapsprinsipper og andre noteopplysninger.

Etter vår mening er årsregnskapet avgjitt i samsvar med lov og forskrifter og gir et rettviseende bilde av selskapets og konsernets finansielle stilling per 31. desember 2019, og av deres resultater og kontantstrømmer for regnskapsåret avsluttet per denne datoen i samsvar med regnskapslovens regler og god regnskapskikk i Norge.

Grunnlag for konklusjonen

Vi har gjennomført revisjonen i samsvar med lov, forskrift og god revisjonsskikk i Norge, herunder de internasjonale revisjonsstandardene (ISA-ene). Våre oppgaver og plikter i henhold til disse standardene er beskrevet i avsnittet *Revisors oppgaver og plikter ved revisjonen av årsregnskapet*. Vi er uavhengige av selskapet og konsernet i samsvar med de relevante etiske kravene i Norge knyttet til revisjon slik det kreves i lov og forskrift. Vi har også overholdt våre øvrige etiske forpliktelser i samsvar med disse kravene. Etter vår oppfatning er innhentet revisjonsbevis tilstrekkelig og hensiktsmessig som grunnlag for vår konklusjon.

Øvrig informasjon

Øvrig informasjon omfatter informasjon i selskapets årsrapport bortsett fra årsregnskapet og den tilhørende revisjonsberetningen. Styret og daglig leder (ledelsen) er ansvarlig for den øvrige informasjonen. Vår uttalelse om revisjonen av årsregnskapet dekker ikke den øvrige informasjonen, og vi attesterer ikke den øvrige informasjonen.

I forbindelse med revisjonen av årsregnskapet er det vår oppgave å lese den øvrige informasjonen med det formål å vurdere hvorvidt det foreligger vesentlig inkonsistens mellom den øvrige informasjonen og årsregnskapet eller kunnskap vi har opparbeidet oss under revisjonen, eller hvorvidt den tilsynelatende inneholder vesentlig feilinformasjon. Dersom vi konkluderer med at den øvrige informasjonen inneholder vesentlig feilinformasjon, er vi pålagt å rapportere det. Vi har ingenting å rapportere i så henseende.

Ledelsens ansvar for årsregnskapet

Ledelsen er ansvarlig for å utarbeide årsregnskapet i samsvar med lov og forskrifter, herunder for at det gir et rettviseende bilde i samsvar med regnskapslovens regler og god regnskapskikk i Norge. Ledelsen er også ansvarlig for slik intern kontroll som den finner nødvendig for å kunne utarbeide et årsregnskap som ikke inneholder vesentlig feilinformasjon, verken som følge av misligheter eller feil.

Ved utarbeidelsen av årsregnskapet må ledelsen ta standpunkt til selskapets evne til fortsatt drift og opplyse om forhold av betydning for fortsatt drift. Forutsetningen om fortsatt drift skal legges til grunn for årsregnskapet med mindre ledelsen enten har til hensikt å avvikle selskapet eller legge ned virksomheten, eller ikke har noe annet realistisk alternativ.

Revisors oppgaver og plikter ved revisjonen av årsregnskapet

Vårt mål er å oppnå betryggende sikkerhet for at årsregnskapet som helhet ikke inneholder vesentlig feilinformasjon, verken som følge av misligheter eller feil, og å avgjøre en revisjonsberetning som inneholder vår konklusjon. Betryggende sikkerhet er en høy grad av sikkerhet, men ingen garanti for at en revisjon utført i samsvar med lov, forskrift og god revisjonsskikk i Norge, herunder ISA-ene, alltid vil avdekke vesentlig feilinformasjon. Feilinformasjon kan skyldes misligheter eller feil og er å anse som vesentlig dersom den enkeltvis eller samlet med rimelighet kan forventes å påvirke de økonomiske beslutningene som brukerne foretar på grunnlag av årsregnskapet.

Som del av en revisjon i samsvar med lov, forskrift og god revisjonsskikk i Norge, herunder ISA-ene, utøver vi profesjonelt skjønn og utviser profesjonell skepsis gjennom hele revisjonen. I tillegg

- ▶ identifiserer og anslår vi risikoen for vesentlig feilinformasjon i årsregnskapet, enten det skyldes misligheter eller feil. Vi utformer og gjennomfører revisjonshandlinger for å håndtere slike risikoer, og innhenter revisjonsbevis som er tilstrekkelig og hensiktsmessig som grunnlag for vår konklusjon. Risikoen for at vesentlig feilinformasjon som følge av misligheter ikke blir avdekket, er høyere enn for feilinformasjon som skyldes feil, siden misligheter kan innebære samarbeid, forfalskning, bevisste utelatelser, uriktige fremstillinger eller overstyring av intern kontroll;
- ▶ opparbeider vi oss en forståelse av den interne kontrollen som er relevant for revisjonen, for å utforme revisjonshandlinger som er hensiktsmessige etter omstendighetene, men ikke for å gi uttrykk for en mening om effektiviteten av selskapets interne kontroll;
- ▶ vurderer vi om de anvendte regnskapsprinsippene er hensiktsmessige og om regnskapsestimaterne og tilhørende noteopplysninger utarbeidet av ledelsen er rimelige;
- ▶ konkluderer vi på om ledelsens bruk av fortsatt drift-forutsetningen er hensiktsmessig, og, basert på innhentede revisjonsbevis, hvorvidt det foreligger vesentlig usikkerhet knyttet til hendelser eller forhold som kan skape betydelig tvil om selskapets evne til fortsatt drift. Dersom vi konkluderer med at det foreligger vesentlig usikkerhet, kreves det at vi i revisjonsberetningen henleder oppmerksomheten på tilleggsopplysningene i årsregnskapet. Hvis slike tilleggsopplysninger ikke er tilstrekkelige, må vi modifisere vår konklusjon. Våre konklusjoner er basert på revisjonsbevis innhentet frem til datoen for revisjonsberetningen. Etterfølgende hendelser eller forhold kan imidlertid medføre at selskapets evne til fortsatt drift ikke lenger er til stede;
- ▶ vurderer vi den samlede presentasjonen, strukturen og innholdet i årsregnskapet, inkludert tilleggsopplysningene, og hvorvidt årsregnskapet gir uttrykk for de underliggende transaksjonene og hendelsene på en måte som gir et rettviseende bilde;
- ▶ innhenter vi tilstrekkelig og hensiktsmessig revisjonsbevis vedrørende den finansielle informasjonen til enhetene eller forretningsområdene i konsernet for å kunne gi uttrykk for en mening om konsernregnskapet. Vi er ansvarlige for å fastsette strategien for, samt å følge opp og gjennomføre konsernrevisjonen, og vi har et udelte ansvar for konklusjonen på revisjonen av konsernregnskapet.

Vi kommuniserer med styret blant annet om det planlagte omfanget av revisjonen, tidspunktet for vårt revisjonsarbeid og eventuelle vesentlige funn i vår revisjon, herunder vesentlige svakheter i den interne kontrollen som vi avdekker gjennom vårt arbeid.

Uttalelse om øvrige lovmessige krav

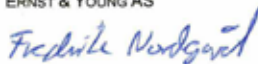
Konklusjon om årsberetningen

Basert på vår revisjon av årsregnskapet som beskrevet ovenfor, mener vi at opplysningene i årsberetningen om årsregnskapet, forutsetningen om fortsatt drift og forslaget til disponering av resultatet er konsistente med årsregnskapet og i samsvar med lov og forskrifter.

Konklusjon om registrering og dokumentasjon

Basert på vår revisjon av årsregnskapet som beskrevet ovenfor, og kontrollhandlinger vi har funnet nødvendige i henhold til internasjonal standard for attestasjonsoppdrag (ISAE) 3000 «Attestasjonsoppdrag som ikke er revisjon eller forenklet revisorkontroll av historisk finansiell informasjon», mener vi at ledelsen har oppfylt sin plikt til å sørge for ordentlig og oversiktlig registrering og dokumentasjon av selskapets regnskapsopplysninger i samsvar med lov og god bokføringskikk i Norge.

Porsgrunn, 20. mars 2020
ERNST & YOUNG AS



Fredrik Nordgård
statsautorisert revisor



Våre entreprenører og transportører

Birger Langkås



Christian Bergsland



Jarle Eikås og Olav Thorsnes



Magnus Roheim



Olafur Lindgren Sigurdsson



Olav Lomme



Richard Sæle



Våre medlemmer

Les mer om menneskene på atskog.no

Fra venstre Arne Eiken og Einar Lange



Heidi Aspeflaten



Knut Olav Austjorde og Heidi Herum med sønnen Tor



Magnhild Wastøl og far Ole Wastøl



Anne Sundbø og Eirik Christiansen med sønnen Sebastian



Geir og Åshild Helland



Sjåfør Magnus Roheim og Bjørn Vidar Nordskog Moen



Trygve Haugeland



Ånund Eldhuset



Vår verdiposisjon

I AT Skog ligger det en dyp forpliktelse til å være skogeiers førstevalg. Det er et løfte og skal vises gjennom våre handlinger. AT Skog tar del i hele verdikjeden, fra frø til industri. Dette engasjementet viser vi gjennom vår lokale delaktighet, innovasjon, utvikling og våre tradisjoner i et langsiktig perspektiv gjennom en miljøvennlig og bærekraftig skognæring.

AT Skog – stolt fortid, stor fremtid!



Postboks 116 Sentrum, 3701 Skien
atpost@atskog.no
servicekontor 35 58 82 00

